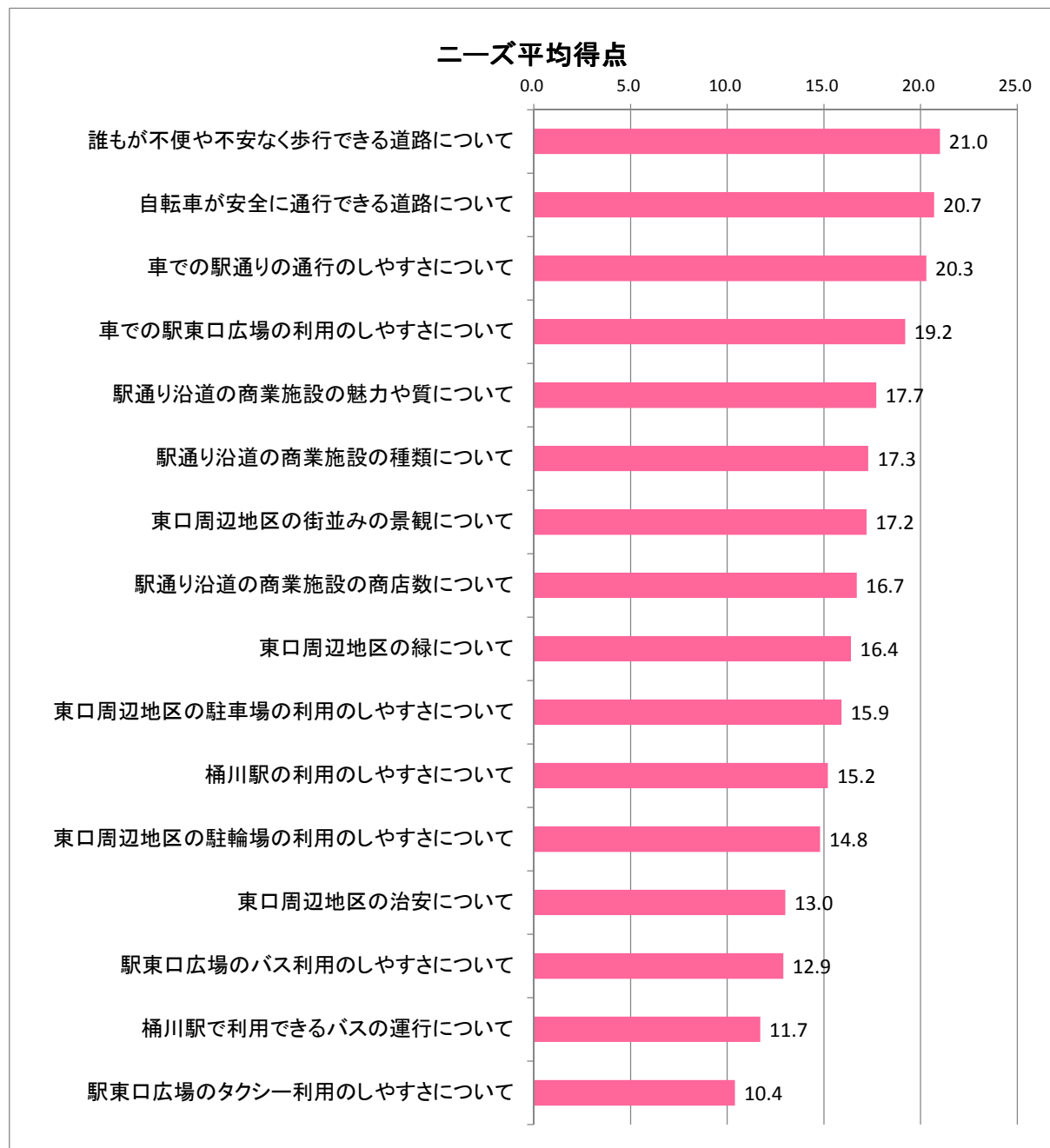


## <桶川東地域>

### 問4 桶川駅東口周辺地区に関するニーズ平均得点



---

---

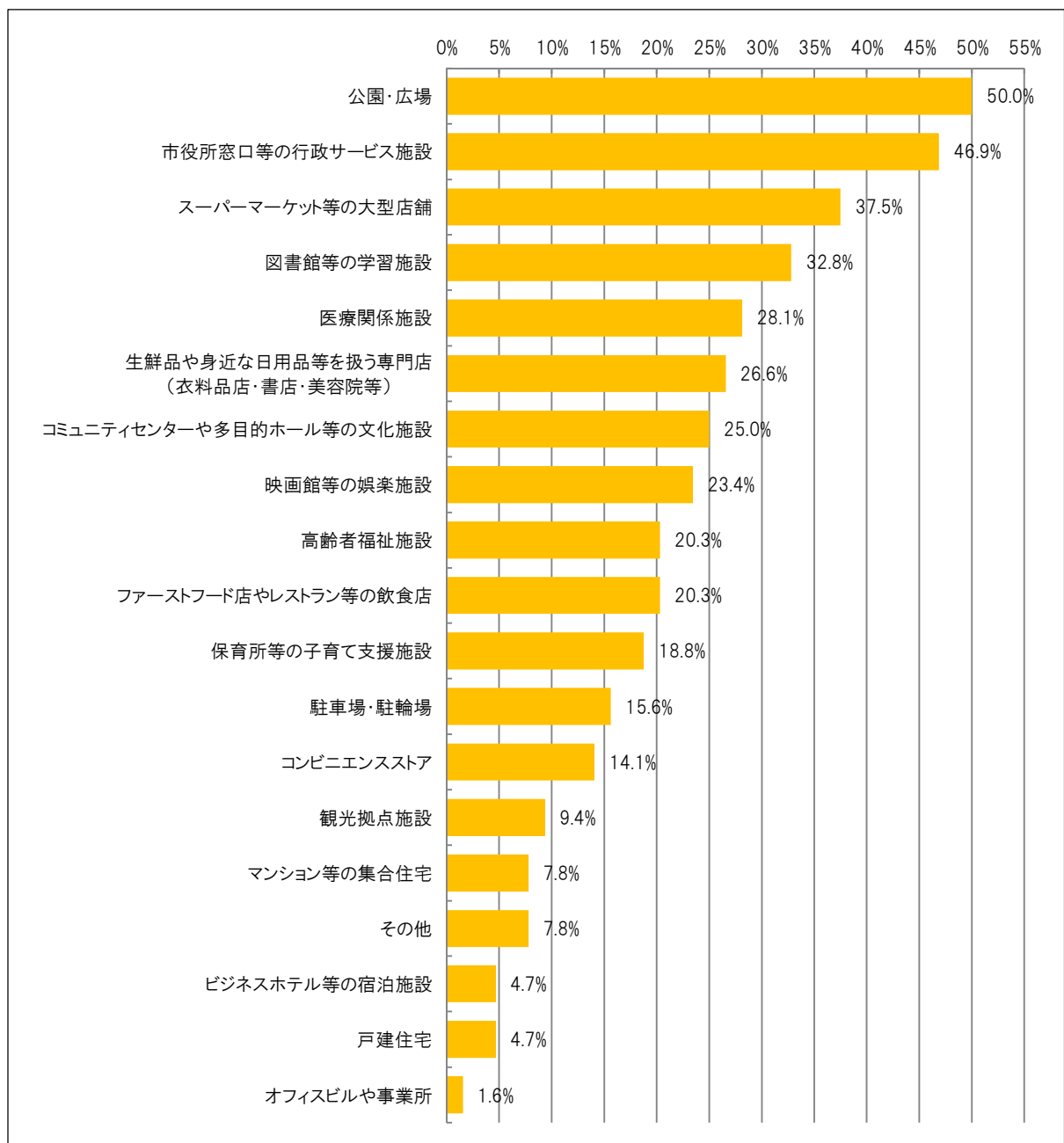
ニーズ平均得点を見ると、「誰もが不便や不安なく歩行できる道路について」が 21.0pt で最も高く、次いで「自転車が安全に通行できる道路について」が 20.7pt となっており、自転車・歩行者が安全に通行できる道路整備が最も望まれていることがうかがえる。

また、「車での駅通りの通行のしやすさについて」が 20.3pt、「車での駅東口広場の利用のしやすさについて」が 19.2pt となっており、次いで駅通りや駅東口広場における自動車利用の利便性向上が望まれていることがうかがえる。

それらの次に「駅通り沿道の商業施設の魅力や質について」が 17.7pt、「駅通り沿道の商業施設の種類の種類について」が 17.3pt となっており、商業施設の充実が望まれていることがうかがえる。

## 問5 南小跡地に必要な施設

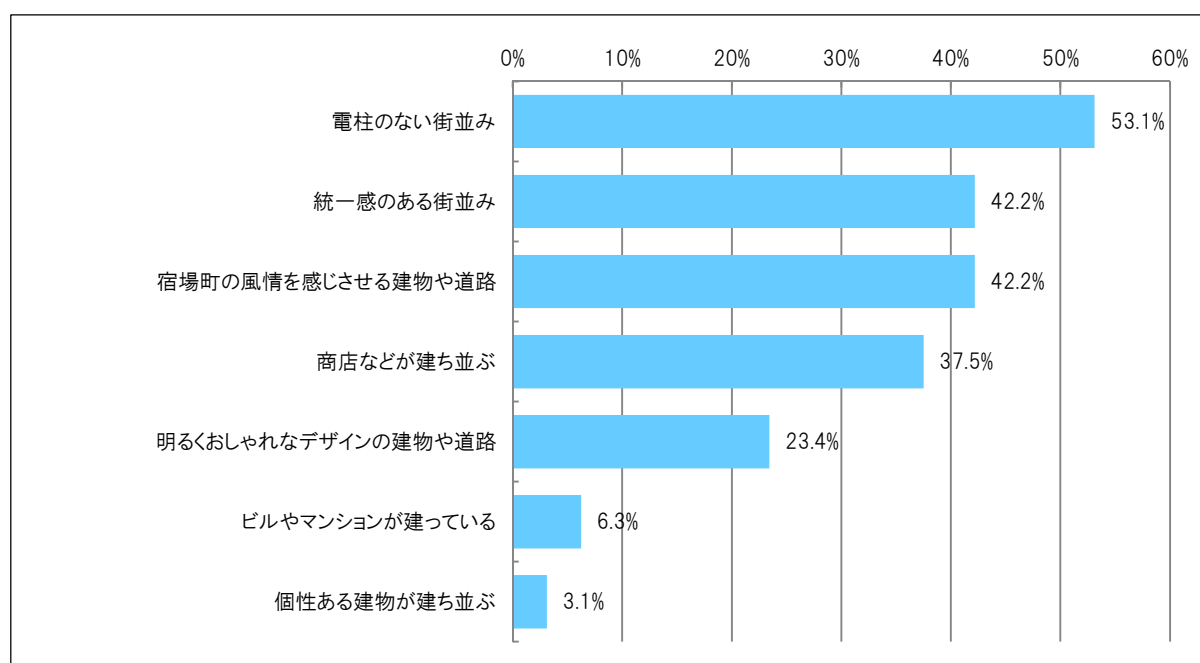
N=64 [複数回答]	回答数	割合
公園・広場	32	50.0%
市役所窓口等の行政サービス施設	30	46.9%
スーパーマーケット等の大型店舗	24	37.5%
図書館等の学習施設	21	32.8%
医療関係施設	18	28.1%
生鮮品や身近な日用品等を扱う専門店(衣料品店・書店・美容院等)	17	26.6%
コミュニティセンターや多目的ホール等の文化施設	16	25.0%
映画館等の娯楽施設	15	23.4%
高齢者福祉施設	13	20.3%
ファーストフード店やレストラン等の飲食店	13	20.3%
保育所等の子育て支援施設	12	18.8%
駐車場・駐輪場	10	15.6%
コンビニエンスストア	9	14.1%
観光拠点施設	6	9.4%
マンション等の集合住宅	5	7.8%
その他	5	7.8%
ビジネスホテル等の宿泊施設	3	4.7%
戸建住宅	3	4.7%
オフィスビルや事業所	1	1.6%



南小跡地に導入が望まれている施設については、「公園・広場」が約 50%で最も多く、次いで「市役所窓口等の行政サービス施設」が約 47%、「スーパーマーケット等の大型店舗」が約 38%、「図書館等の学習施設」が約 33%、「医療関係施設」が約 28%となっている。

## 問6 新たな駅通り沿線の街並みイメージ

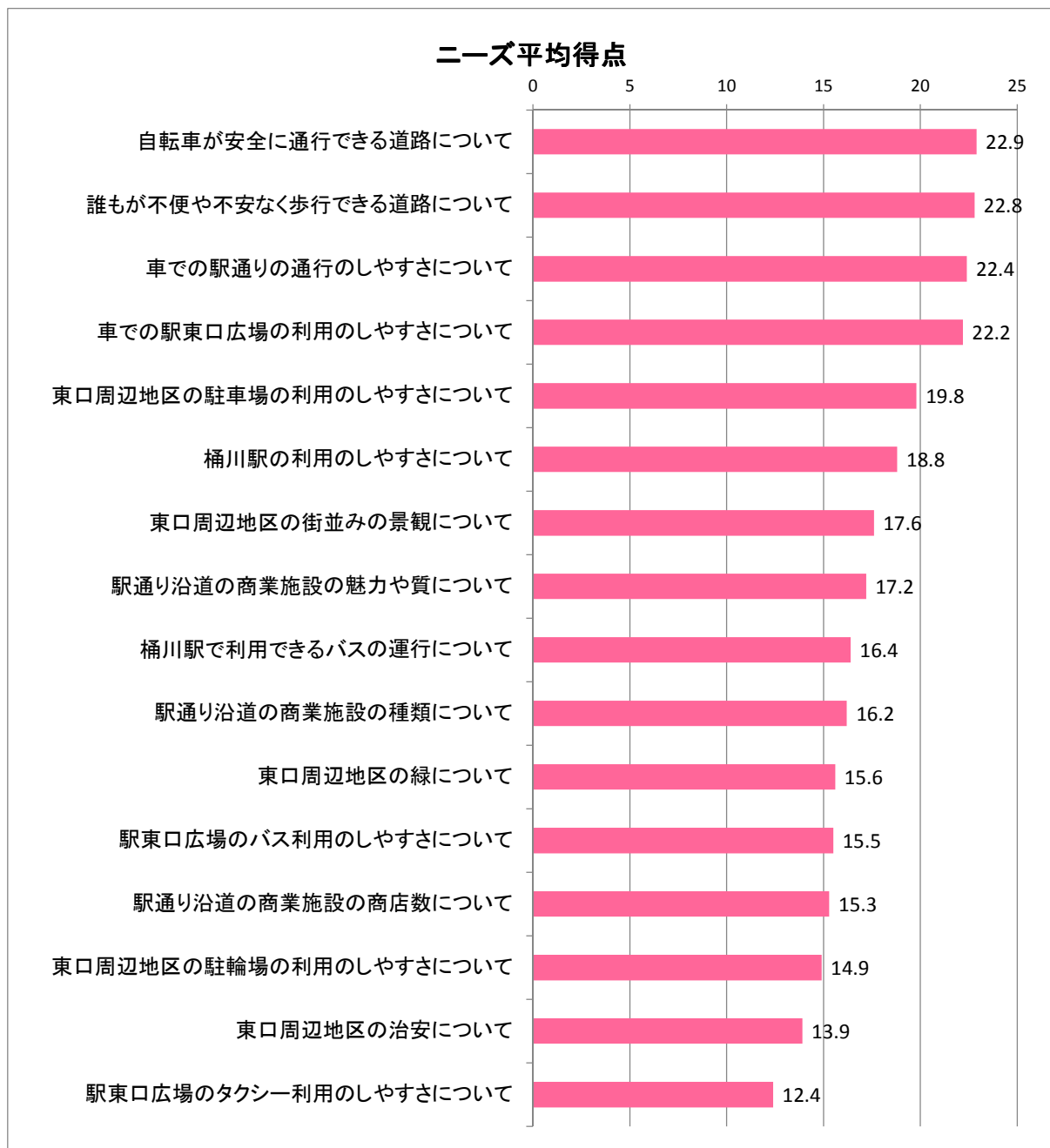
N=64 [複数回答]	回答数	割合
電柱のない街並み	34	53.1%
統一感のある街並み	27	42.2%
宿場町の風情を感じさせる建物や道路	27	42.2%
商店などが建ち並ぶ	24	37.5%
明るくおしゃれなデザインの建物や道路	15	23.4%
ビルやマンションが建っている	4	6.3%
個性ある建物が建ち並ぶ	2	3.1%



新たな駅通り沿線の街並みイメージについては、「電柱のない街並み」が約 53%で最も多く、次いで「統一感のある街並み」が約 42%、「宿場町の風情を感じさせる建物や道路」が約 42%となっている。

<加納地域>

問4 桶川駅東口周辺地区に関するニーズ平均得点



---

---

ニーズ平均得点を見ると、「自転車が安全に通行できる道路について」が 22.9pt で最も高く、次いで「誰もが不便や不安なく歩行できる道路について」が 22.8pt となっており、自転車・歩行者が安全に通行できる道路整備が最も望まれていることがうかがえる。

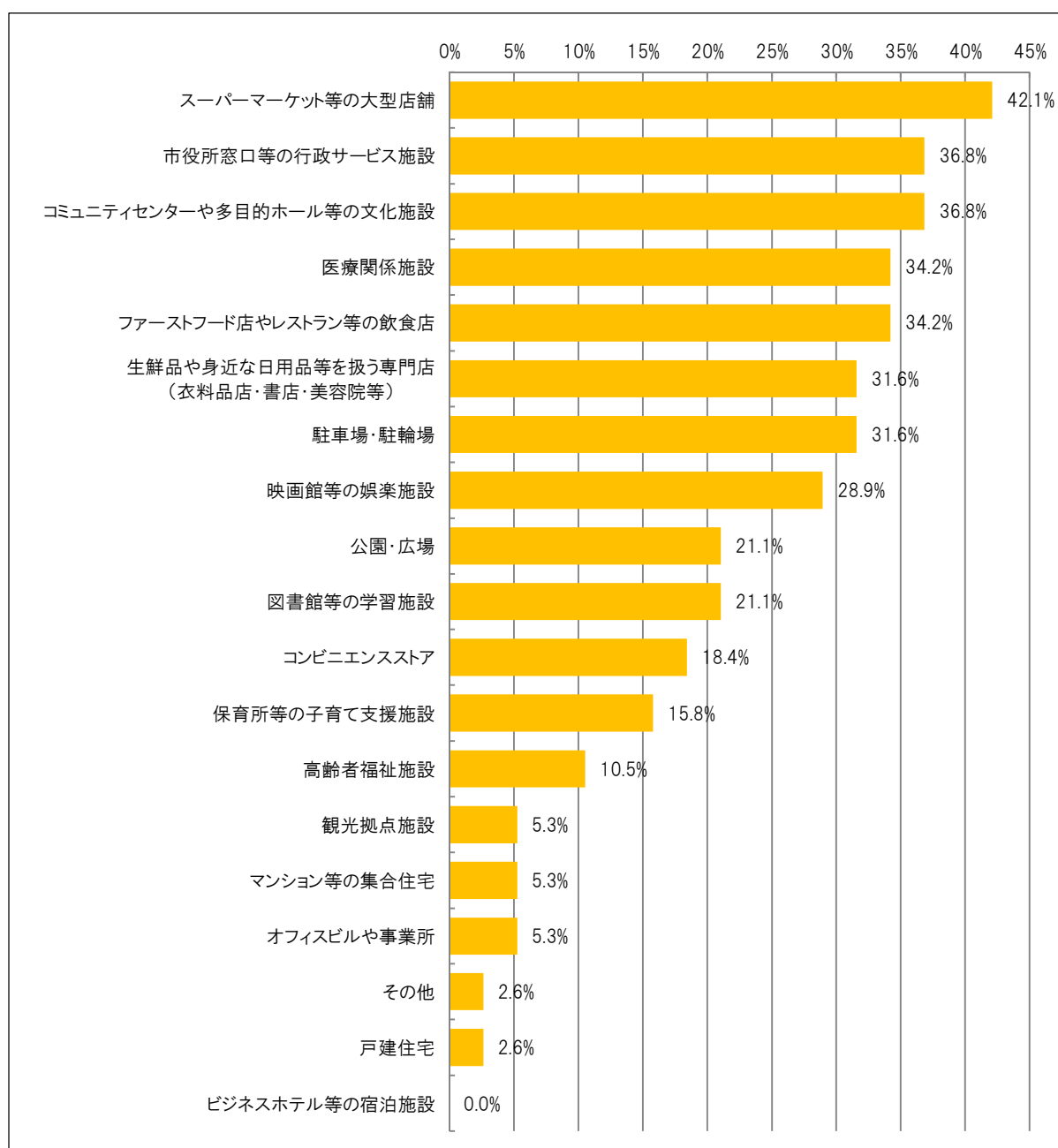
また、「車での駅通りの通行のしやすさについて」が 22.4pt、「車での駅東口広場の利用のしやすさについて」が 22.2pt となっており、次いで駅通りや駅東口広場における自動車利用の利便性向上が望まれていることがうかがえる。

それらの次に「東口周辺地区の駐車場の利用のしやすさについて」が 19.8pt、「桶川駅の利用のしやすさについて」が 18.8pt となっており、交通結節点としての機能向上が望まれていることがうかがえる。

## 問5 南小跡地に必要な施設

N=38 [複数回答]	回答数	割合
スーパーマーケット等の大型店舗	16	42.1%
市役所窓口等の行政サービス施設	14	36.8%
コミュニティセンターや多目的ホール等の文化施設	14	36.8%
医療関係施設	13	34.2%
ファーストフード店やレストラン等の飲食店	13	34.2%
生鮮品や身近な日用品等を扱う専門店(衣料品店・書店・美容院等)	12	31.6%
駐車場・駐輪場	12	31.6%
映画館等の娯楽施設	11	28.9%
公園・広場	8	21.1%
図書館等の学習施設	8	21.1%
コンビニエンスストア	7	18.4%
保育所等の子育て支援施設	6	15.8%
高齢者福祉施設	4	10.5%
観光拠点施設	2	5.3%
マンション等の集合住宅	2	5.3%
オフィスビルや事業所	2	5.3%
その他	1	2.6%
戸建住宅	1	2.6%
ビジネスホテル等の宿泊施設	0	0.0%



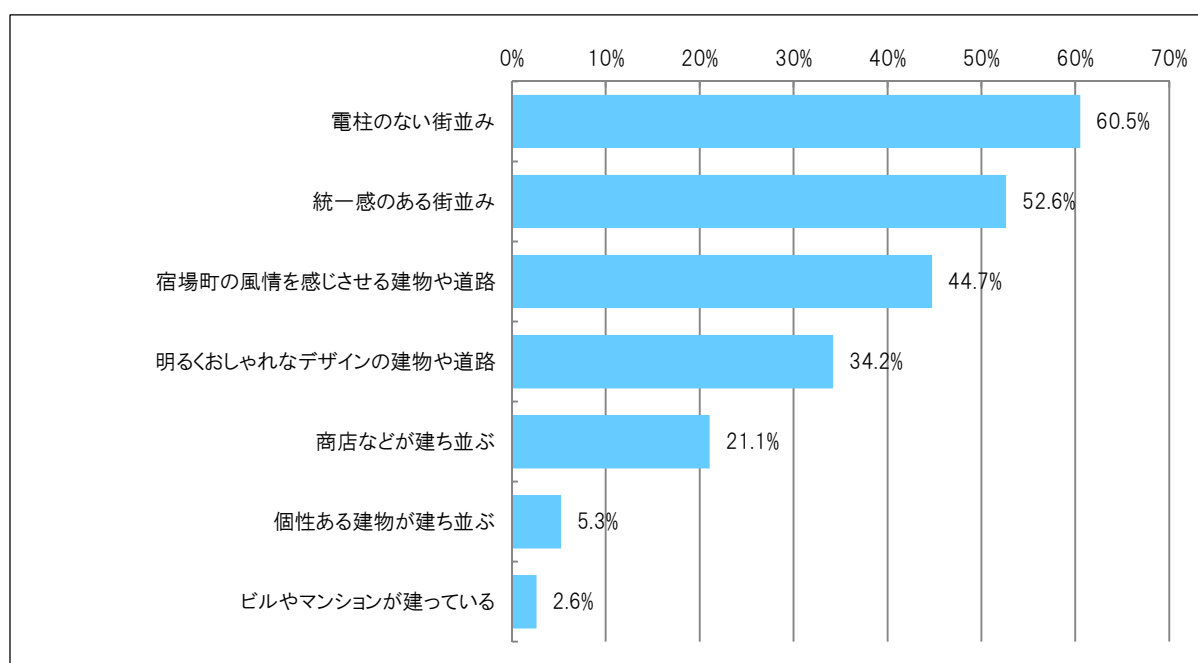


南小跡地に導入が望まれている施設については、「スーパーマーケット等の大型店舗」が約 42%で最も多く、次いで「市役所窓口等の行政サービス施設」が約 37%、「コミュニティセンターや多目的ホール等の文化施設」が約 37%、「医療関係施設」が約 34%、「ファーストフード店やレストラン等の飲食店」が約 34%となっている。

一方で全体集計において最も多かった「公園・広場」は約 21%となっており、加納地域から良く来訪される回答者については傾向が異なっている。

## 問6 新たな駅通り沿線の街並みイメージ

N=38 [複数回答]	回答数	割合
電柱のない街並み	23	60.5%
統一感のある街並み	20	52.6%
宿場町の風情を感じさせる建物や道路	17	44.7%
明るくおしゃれなデザインの建物や道路	13	34.2%
商店などが建ち並ぶ	8	21.1%
個性ある建物が建ち並ぶ	2	5.3%
ビルやマンションが建っている	1	2.6%



新たな駅通り沿線の街並みイメージについては、「電柱のない街並み」が約 61%で最も多く、次いで「統一感のある街並み」が約 53%、「宿場町の風情を感じさせる建物や道路」が約 45%となっている。