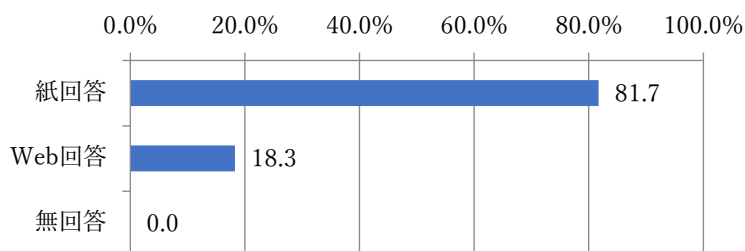


市民意識調査結果（単純集計）

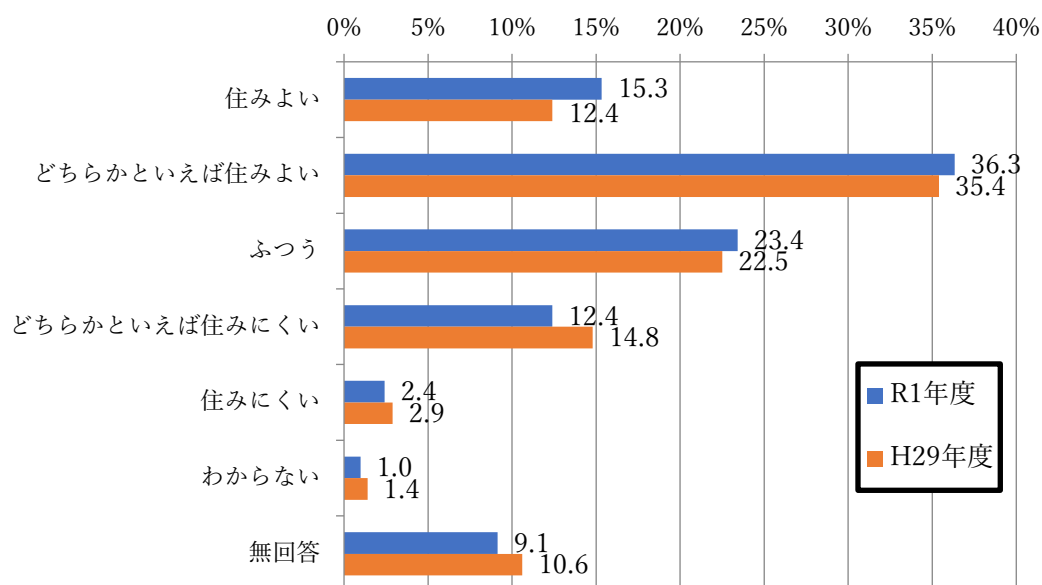
回答した媒体について

	回答数	割合
総数	1324	100.0
紙回答	1082	81.7
Web 回答	242	18.3
無回答	0	0.0



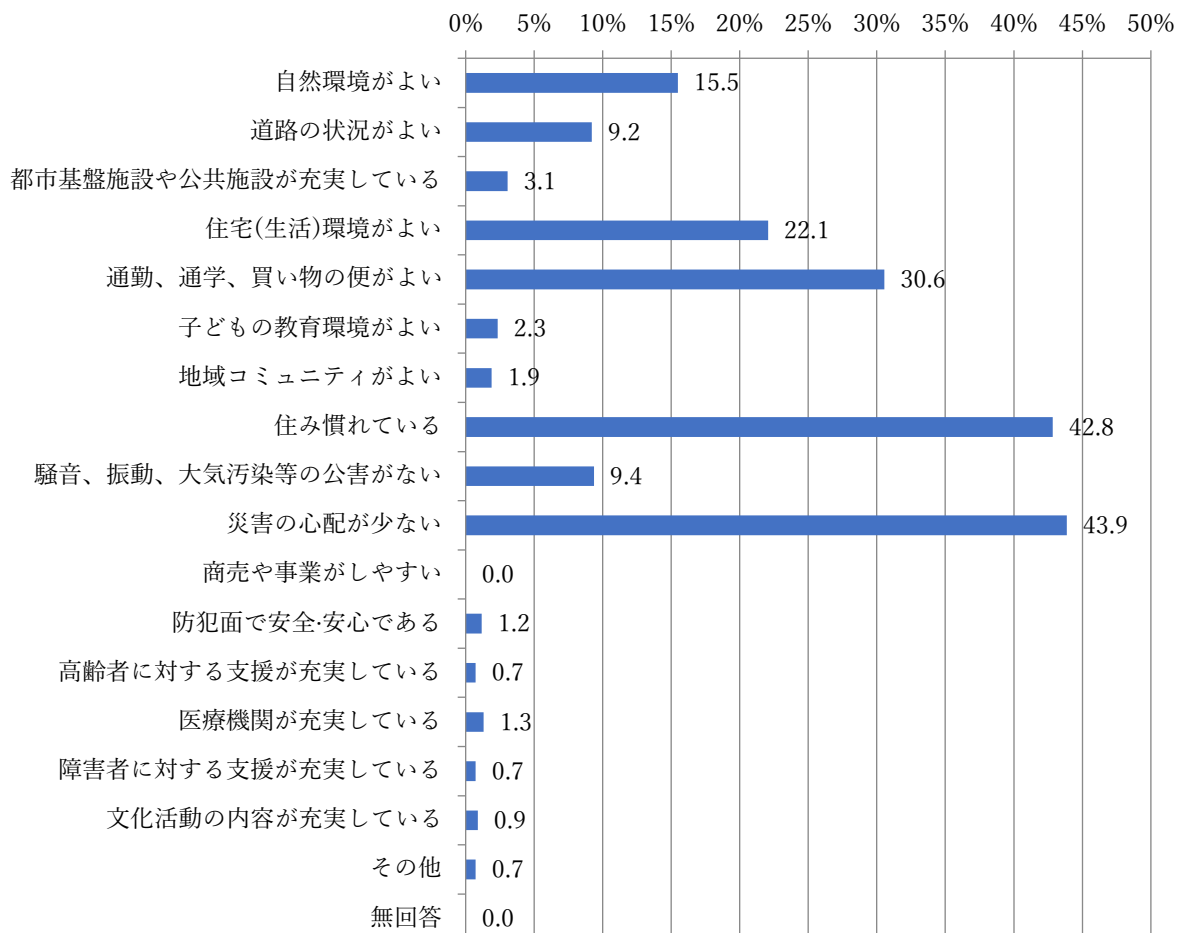
問1 あなたは、今住んでいる桶川市を住みよい所だと思いますか。

	R1 年度		H29 年度	
	回答数	割合	回答数	割合
総数	1324	100.0	1456	100.0
住みよい	203	15.3	181	12.4
どちらかといえば住みよい	481	36.3	515	35.4
ふつう	310	23.4	328	22.5
どちらかといえば住みにくい	164	12.4	216	14.8
住みにくい	32	2.4	42	2.9
わからない	13	1.0	20	1.4
無回答	121	9.1	154	10.6



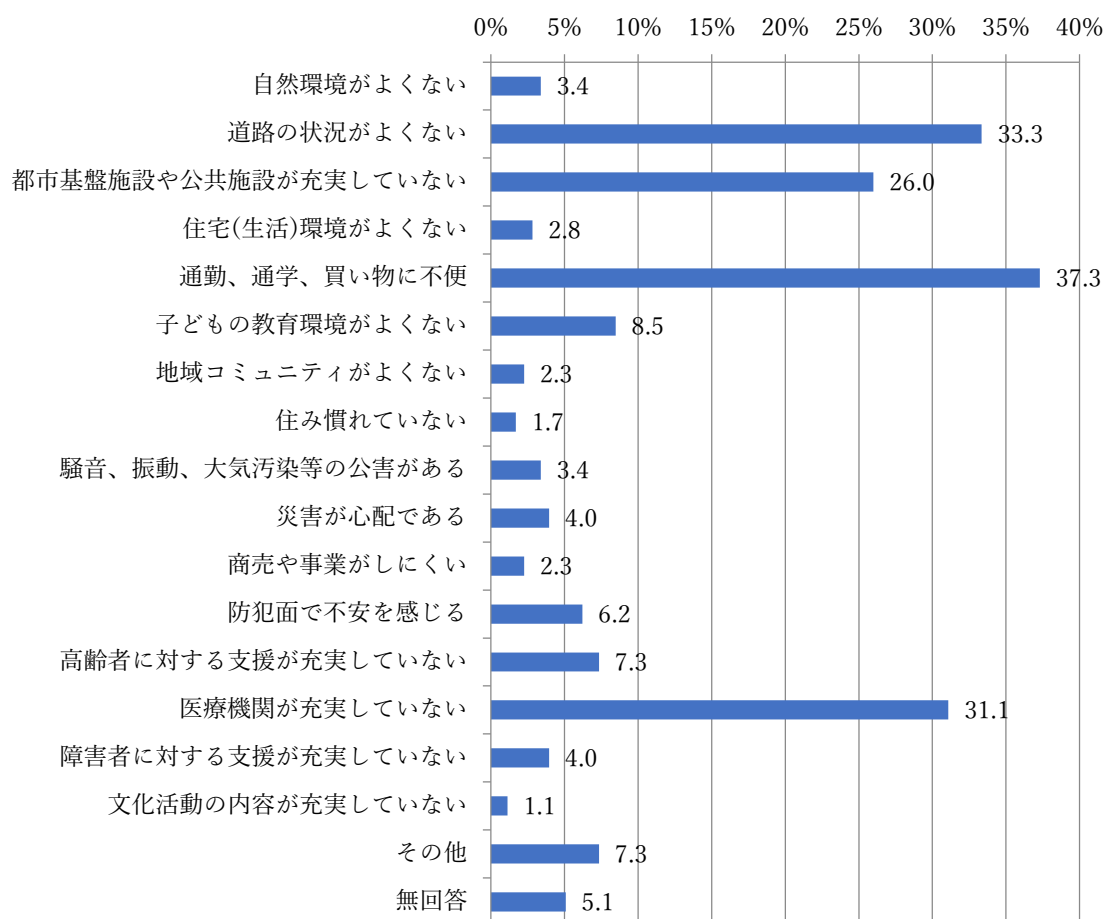
問1-1 「1.住みよい」「2.どちらかといえば住みよい」を選んだ理由として最も近いものは何ですか。

	回答数	割合
総数	684	100.0
自然環境がよい	106	15.5
道路の状況がよい	63	9.2
都市基盤施設や公共施設が充実している	21	3.1
住宅(生活)環境がよい	151	22.1
通勤、通学、買い物の便がよい	209	30.6
子どもの教育環境がよい	16	2.3
地域コミュニティがよい	13	1.9
住み慣れている	293	42.8
騒音、振動、大気汚染等の公害がない	64	9.4
災害の心配が少ない	300	43.9
商売や事業がしやすい	0	0.0
防犯面で安全・安心である	8	1.2
高齢者に対する支援が充実している	5	0.7
医療機関が充実している	9	1.3
障害者に対する支援が充実している	5	0.7
文化活動の内容が充実している	6	0.9
その他	5	0.7
無回答	0	0.0

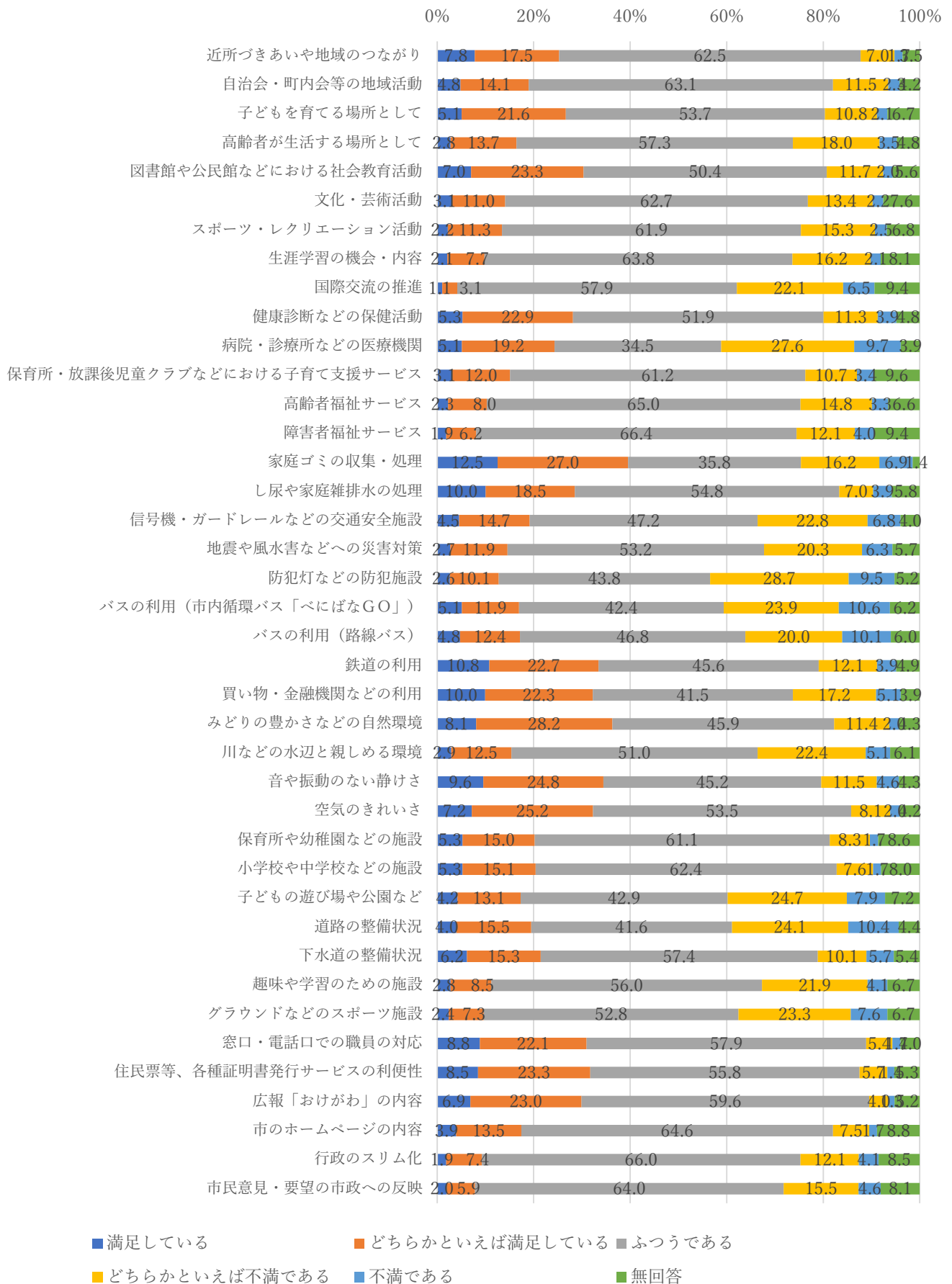


問1-2 「4.どちらかといえば住みにくい」「5.住みにくい」を選んだ理由として最も近いものは何ですか。

	回答数	割合
総数	177	100.0
自然環境がよくない	6	3.4
道路の状況がよくない	59	33.3
都市基盤施設や公共施設が充実していない	46	26.0
住宅(生活)環境がよくない	5	2.8
通勤、通学、買い物に不便	66	37.3
子どもの教育環境がよくない	15	8.5
地域コミュニティがよくない	4	2.3
住み慣れていない	3	1.7
騒音、振動、大気汚染等の公害がある	6	3.4
災害が心配である	7	4.0
商売や事業がしにくい	4	2.3
防犯面で不安を感じる	11	6.2
高齢者に対する支援が充実していない	13	7.3
医療機関が充実していない	55	31.1
障害者に対する支援が充実していない	7	4.0
文化活動の内容が充実していない	2	1.1
その他	13	7.3
無回答	9	5.1

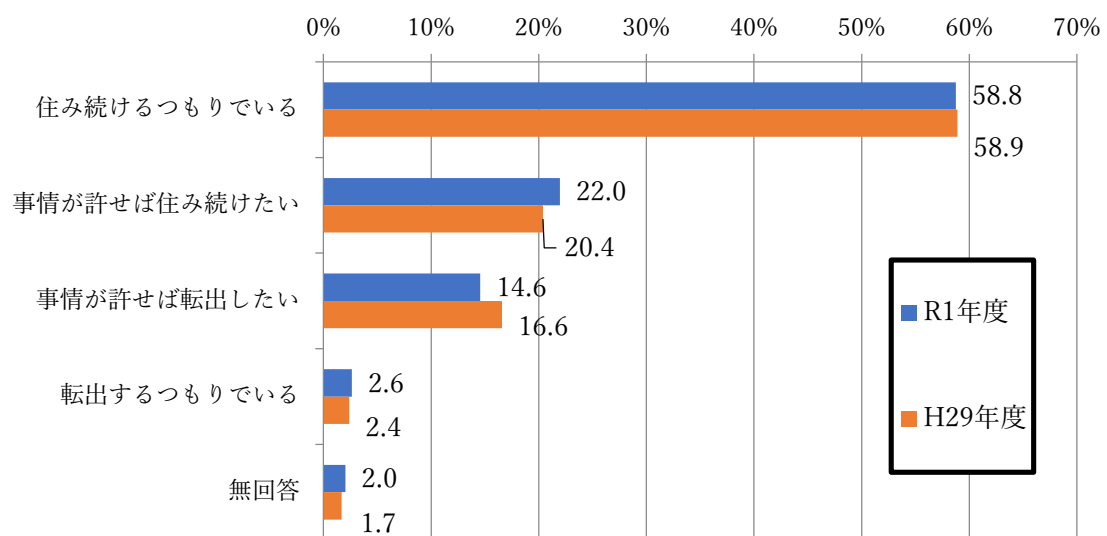


問2 あなたは、次に示す桶川市の生活環境について、どのように感じていますか。



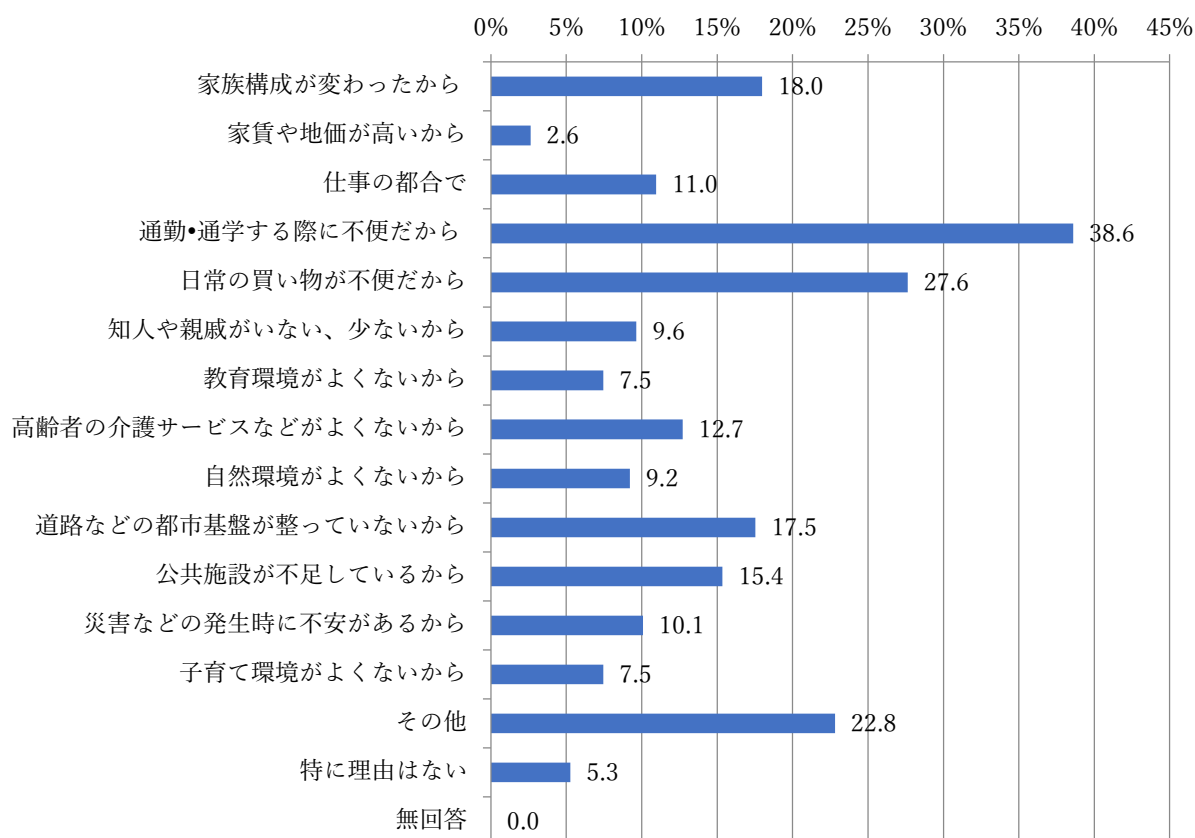
問3 あなたは、今後も桶川市に住み続けたいと思いますか。

	R1 年度		H29 年度	
	回答数	割合	回答数	割合
総数	1324	100.0	1456	100
住み続けるつもりでいる	778	58.8	857	58.9
事情が許せば住み続けたい	291	22.0	297	20.4
事情が許せば転出したい	193	14.6	242	16.6
転出するつもりでいる	35	2.6	35	2.4
無回答	27	2.0	25	1.7



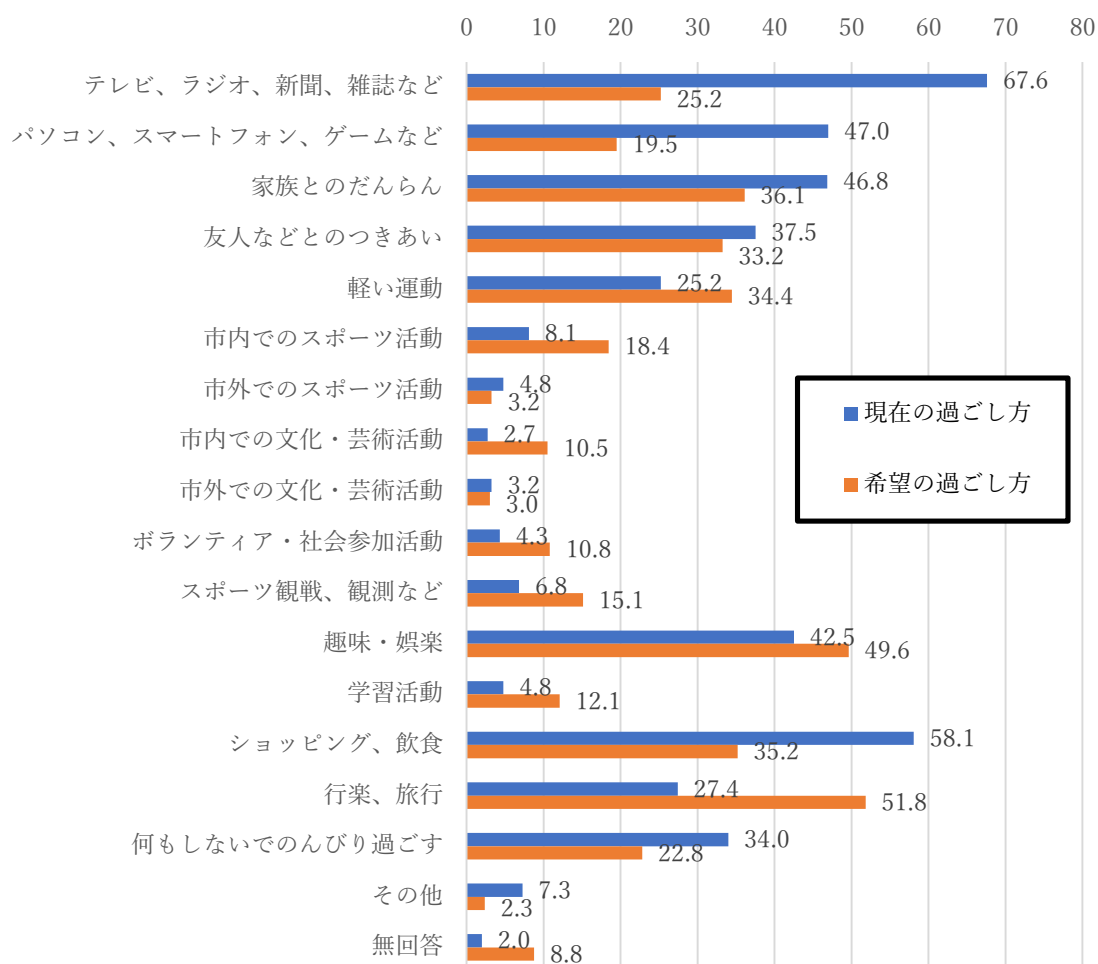
問4 前問で「3. 事情が許せば転出したい」、あるいは「4. 転出するつもりでいる」を選んだ方におたずねします。その理由は何でしょうか。

	回答数	割合
総数	228	100.0
家族構成が変わったから	41	18.0
家賃や地価が高いから	6	2.6
仕事の都合で	25	11.0
通勤・通学する際に不便だから	88	38.6
日常の買い物に不便だから	63	27.6
知人や親戚がいない、少ないから	22	9.6
教育環境がよくないから	17	7.5
高齢者の介護サービスなどがよくないから	29	12.7
自然環境がよくないから	21	9.2
道路などの都市基盤が整っていないから	40	17.5
公共施設が不足しているから	35	15.4
災害などの発生時に不安があるから	23	10.1
子育て環境がよくないから	17	7.5
その他	52	22.8
特に理由はない	12	5.3
無回答	0	0.0



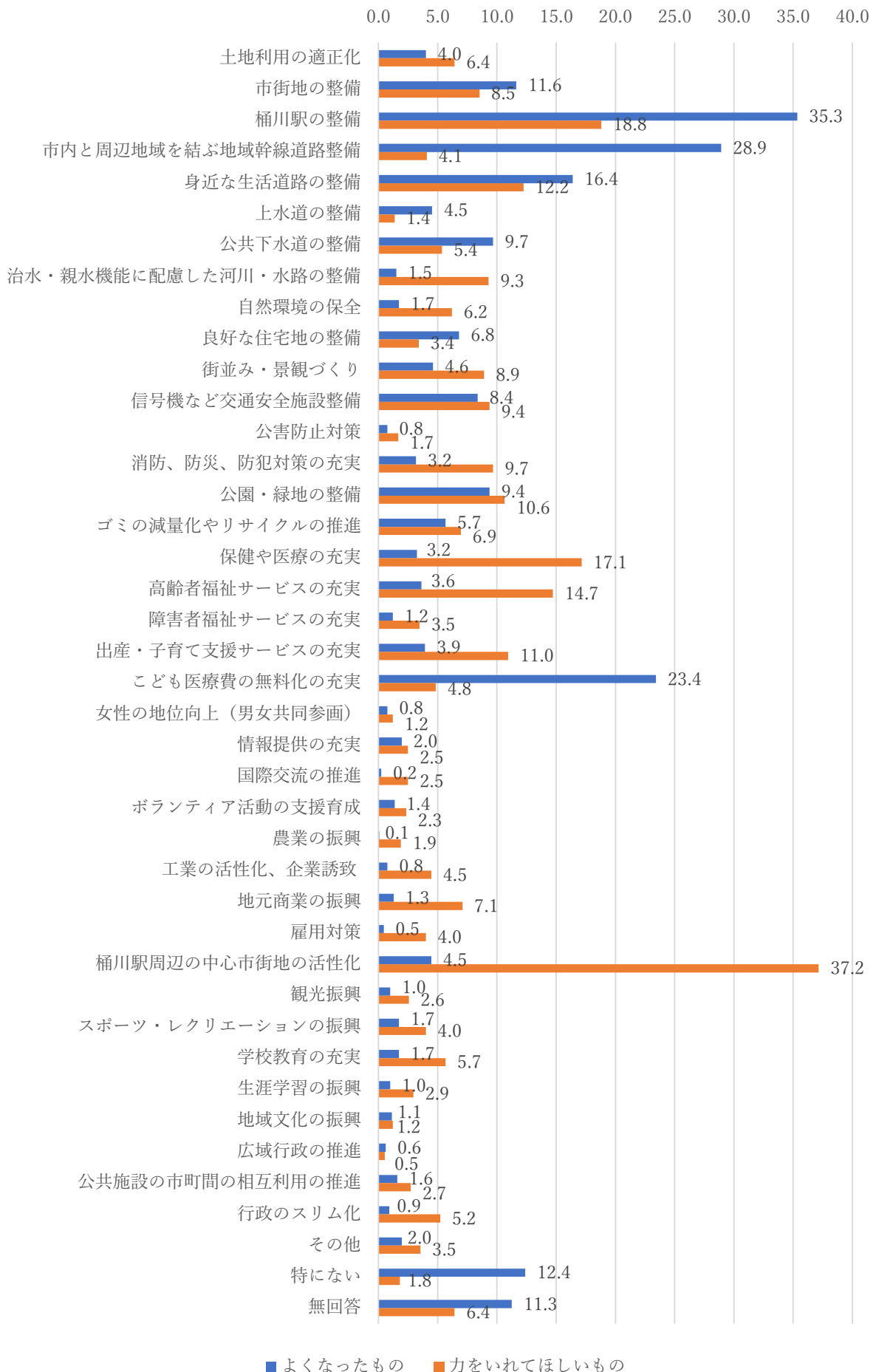
問5 あなたは、平日の自由時間や、週末などの休日の自由時間に、現在どのように過ごしていますか。また、どのような過ごし方をしたいと希望していますか。

	現在の過ごし方		希望の過ごし方	
	回答数	割合	回答数	割合
総数	1324	100.0	1324	100.0
テレビ、ラジオ、新聞、雑誌など	895	67.6	334	25.2
パソコン、スマートフォン、ゲームなど	622	47.0	258	19.5
家族とのだんらん	620	46.8	478	36.1
友人などとのつきあい	497	37.5	440	33.2
軽い運動	334	25.2	456	34.4
市内でのスポーツ活動	107	8.1	244	18.4
市外でのスポーツ活動	63	4.8	43	3.2
市内での文化・芸術活動	36	2.7	139	10.5
市外での文化・芸術活動	43	3.2	40	3.0
ボランティア・社会参加活動	57	4.3	143	10.8
スポーツ観戦、観測など	90	6.8	200	15.1
趣味・娯楽	563	42.5	657	49.6
学習活動	63	4.8	160	12.1
ショッピング、飲食	769	58.1	466	35.2
行楽、旅行	363	27.4	686	51.8
何もしないでのんびり過ごす	450	34.0	302	22.8
その他	96	7.3	31	2.3
無回答	26	2.0	116	8.8



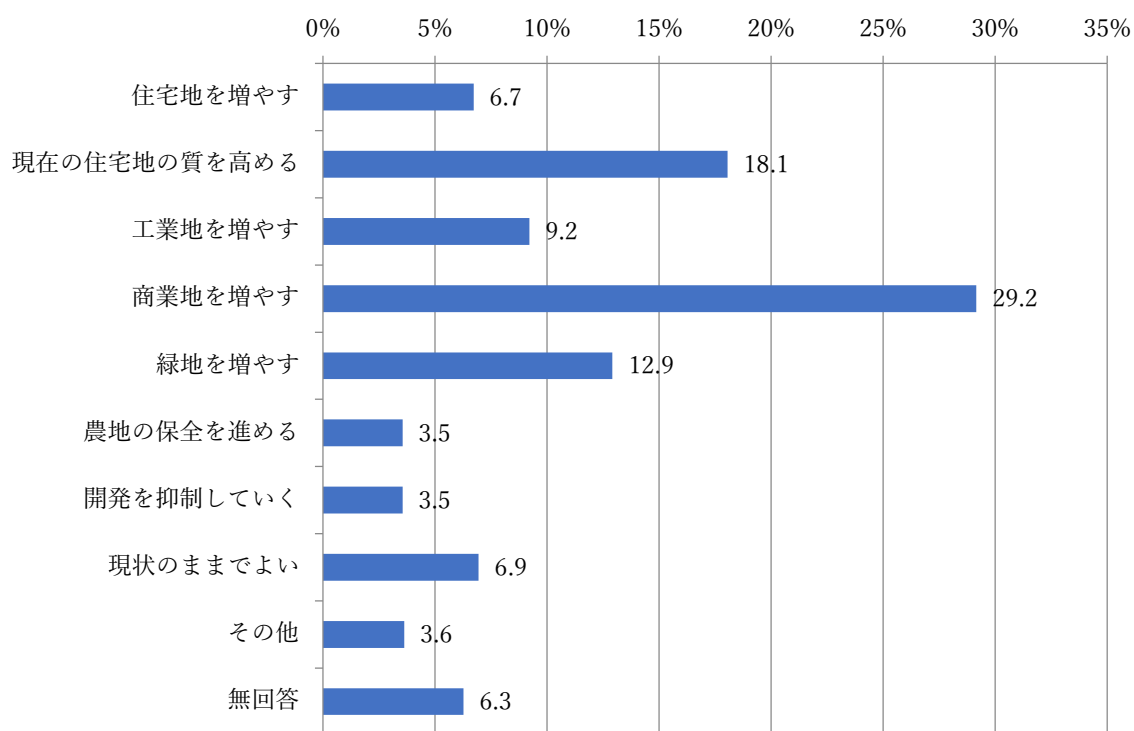
問 6 次の項目のうち、ここ数年で（桶川市に転入して間もない方は、お住まいになってから）よくなったと感じる項目を3つ選んで、また、もっと住みよいまちにするために、これからの市政において特に力を入れるべき項目を次の中から3つ選んでください。

	よくなったもの		力をいれてほしいもの	
	回答数	割合	回答数	割合
総数	1324	100.0	1324	100.0
土地利用の適正化	53	4.0	85	6.4
市街地の整備	154	11.6	113	8.5
桶川駅の整備	468	35.3	249	18.8
市内と周辺地域を結ぶ地域幹線道路整備	383	28.9	54	4.1
身近な生活道路の整備	217	16.4	162	12.2
上水道の整備	60	4.5	18	1.4
公共下水道の整備	128	9.7	71	5.4
治水・親水機能に配慮した河川・水路の整備	20	1.5	123	9.3
自然環境の保全	23	1.7	82	6.2
良好な住宅地の整備	90	6.8	45	3.4
街並み・景観づくり	61	4.6	118	8.9
信号機など交通安全施設整備	111	8.4	124	9.4
公害防止対策	10	0.8	22	1.7
消防、防災、防犯対策の充実	42	3.2	128	9.7
公園・緑地の整備	124	9.4	141	10.6
ゴミの減量化やリサイクルの推進	75	5.7	92	6.9
保健や医療の充実	43	3.2	227	17.1
高齢者福祉サービスの充実	48	3.6	195	14.7
障害者福祉サービスの充実	16	1.2	46	3.5
出産・子育て支援サービスの充実	52	3.9	145	11.0
こども医療費の無料化の充実	310	23.4	64	4.8
女性の地位向上(男女共同参画)	10	0.8	16	1.2
情報提供の充実	26	2.0	33	2.5
国際交流の推進	3	0.2	33	2.5
ボランティア活動の支援育成	18	1.4	31	2.3
農業の振興	1	0.1	25	1.9
工業の活性化、企業誘致	10	0.8	59	4.5
地元商業の振興	17	1.3	94	7.1
雇用対策	6	0.5	53	4.0
桶川駅周辺を中心市街地の活性化	59	4.5	492	37.2
観光振興	13	1.0	34	2.6
スポーツ・レクリエーションの振興	23	1.7	53	4.0
学校教育の充実	23	1.7	75	5.7
生涯学習の振興	13	1.0	39	2.9
地域文化の振興	15	1.1	16	1.2
広域行政の推進	8	0.6	7	0.5
公共施設の市町間の相互利用の推進	21	1.6	36	2.7
行政のスリム化	12	0.9	69	5.2
その他	26	2.0	47	3.5
特になし	164	12.4	24	1.8
無回答	149	11.3	85	6.4



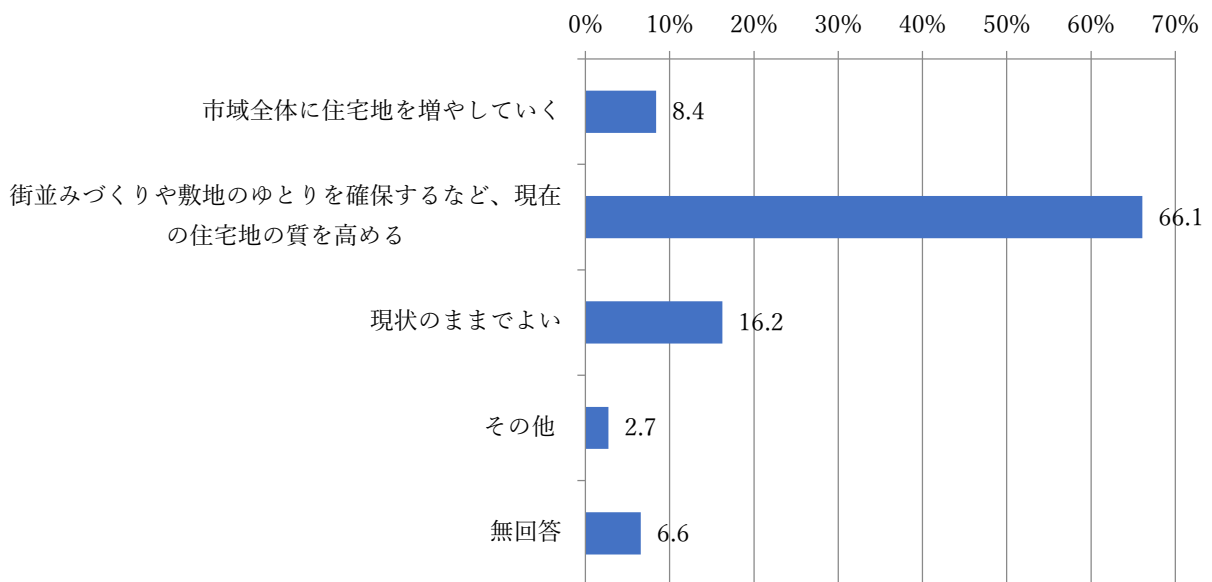
問 7 桶川市の将来を考える上で、土地を計画的に利用していく必要がありますが、今後どのような方向性が望ましいとお考えですか。

	回答数	割合
総数	1324	100.0
住宅地を増やす	89	6.7
現在の住宅地の質を高める	239	18.1
工業地を増やす	122	9.2
商業地を増やす	386	29.2
緑地を増やす	171	12.9
農地の保全を進める	47	3.5
開発を抑制していく	47	3.5
現状のままでよい	92	6.9
その他	48	3.6
無回答	83	6.3



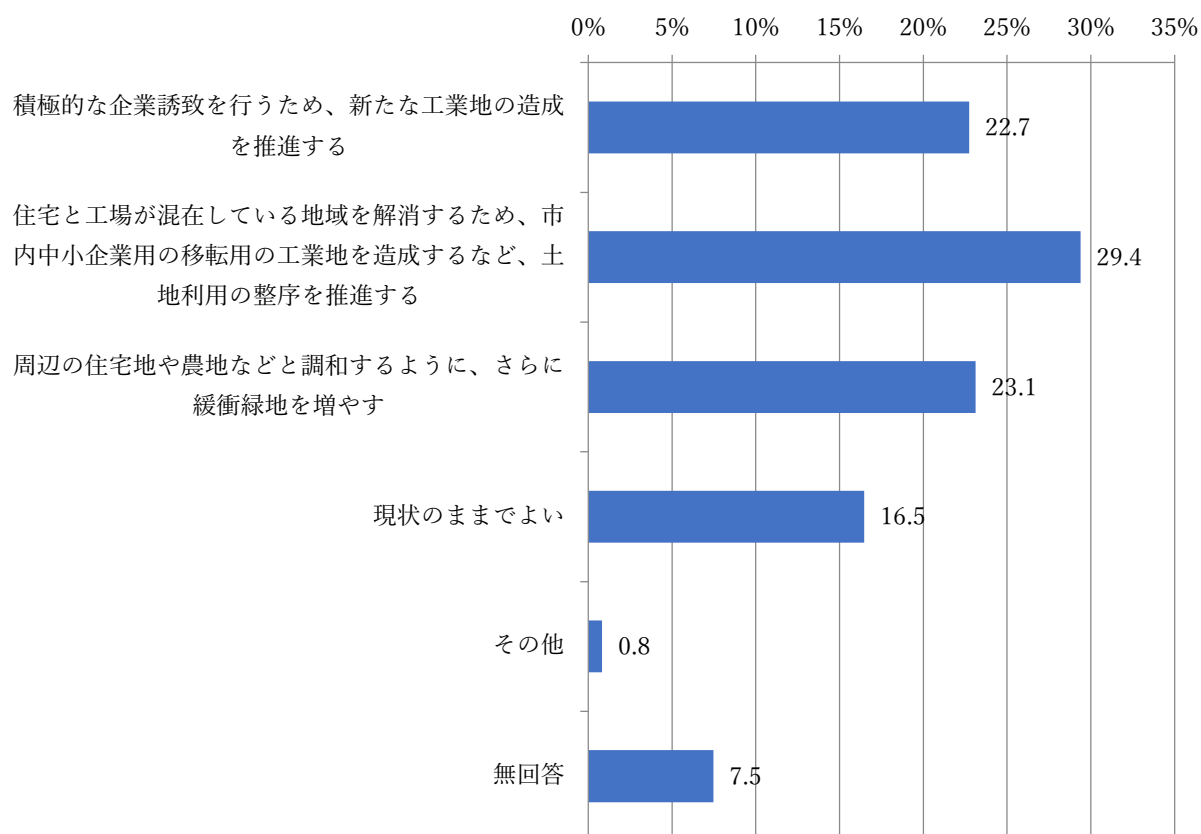
問8 今後の住宅地のあり方について、あなたはどのような方向が望ましいとお考えですか。

	回答数	割合
総数	1324	100.0
市域全体に住宅地を増やしていく	111	8.4
街並みづくりや敷地のゆとりを確保するなど、現在の住宅地の質を高める	875	66.1
現状のままでよい	215	16.2
その他	36	2.7
無回答	87	6.6



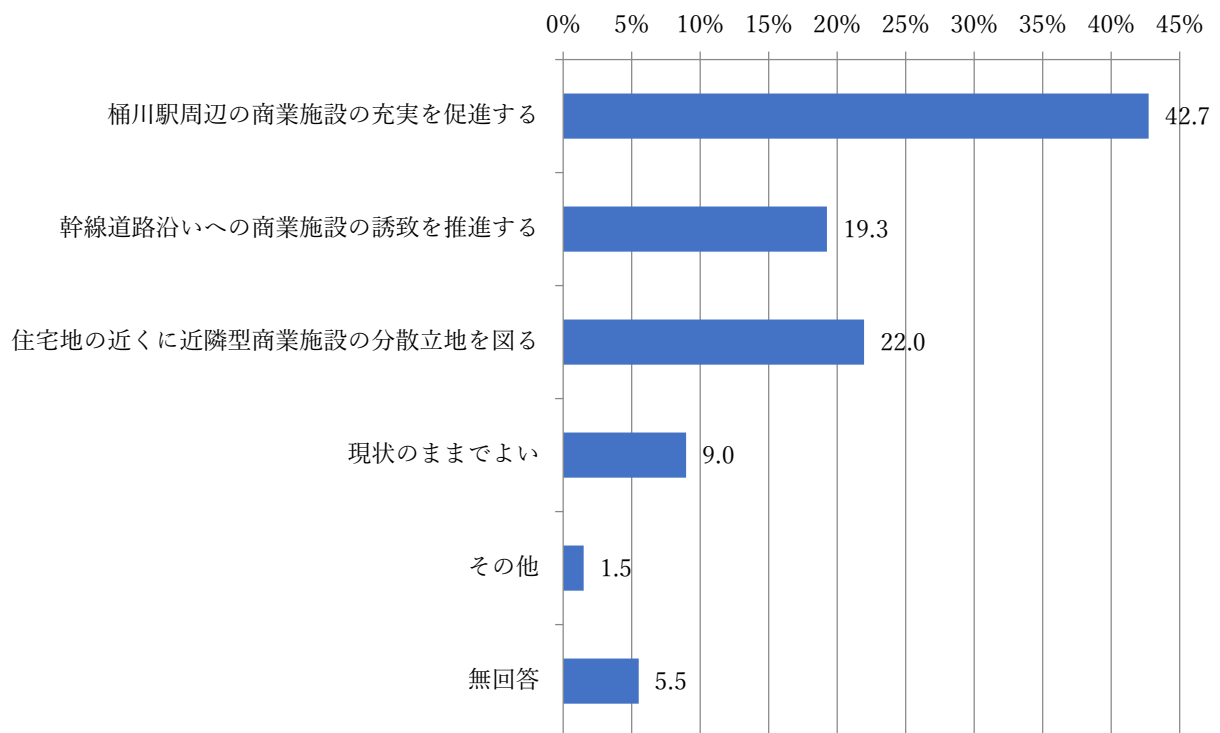
問9 今後の工業地のあり方について、あなたはどのような方向が望ましいとお考えですか。

	回答数	割合
総数	1324	100.0
積極的な企業誘致を行うため、新たな工業地の造成を推進する	301	22.7
住宅と工場が混在している地域を解消するため、市内中小企業用の移転用の工業地を造成するなど、土地利用の整序を推進する	389	29.4
周辺の住宅地や農地などと調和するように、さらに緩衝緑地を増やす	306	23.1
現状のままでよい	218	16.5
その他	11	0.8
無回答	99	7.5



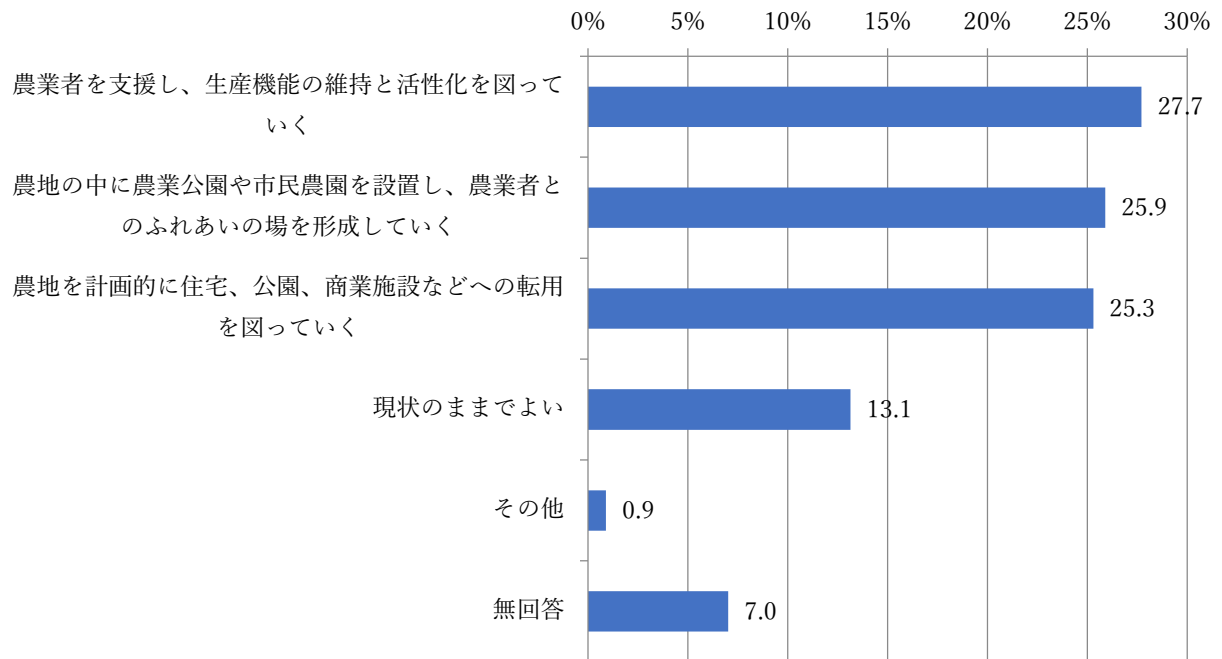
問10 今後の商業地のあり方について、あなたはどのような方向が望ましいとお考えですか。

	回答数	割合
総数	1324	100.0
桶川駅周辺の商業施設の充実を促進する	566	42.7
幹線道路沿いへの商業施設の誘致を推進する	255	19.3
住宅地の近くに近隣型商業施設の分散立地を図る	291	22.0
現状のままでよい	119	9.0
その他	20	1.5
無回答	73	5.5



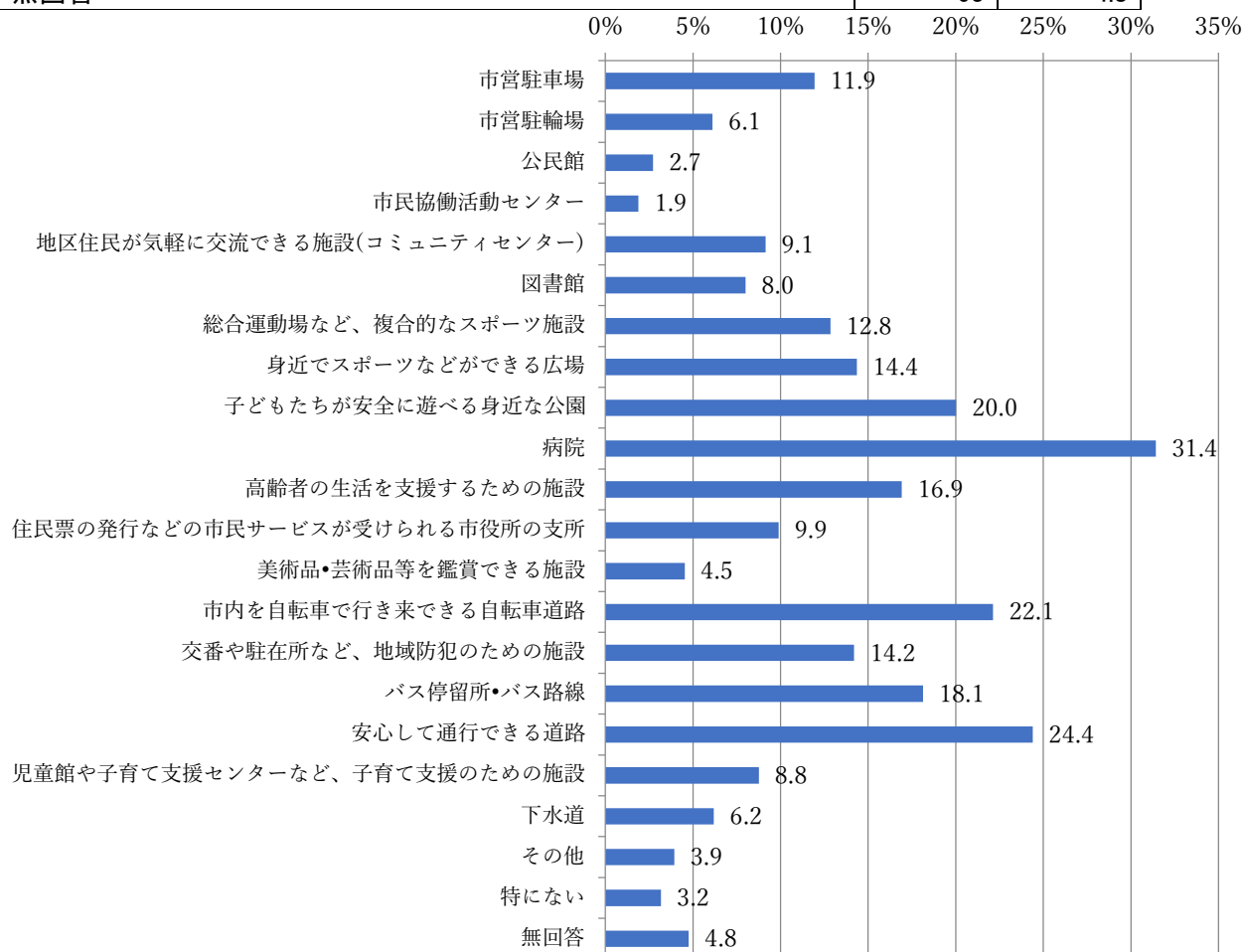
問11 今後の市街化調整区域のあり方について、あなたはどのような方向が望ましいとお考えですか。

	回答数	割合
総数	1324	100.0
農業者を支援し、生産機能の維持と活性化を図っていく	367	27.7
農地の中に農業公園や市民農園を設置し、農業者とのふれあいの場を形成していく	343	25.9
農地を計画的に住宅、公園、商業施設などへの転用を図っていく	335	25.3
現状のままでよい	174	13.1
その他	12	0.9
無回答	93	7.0



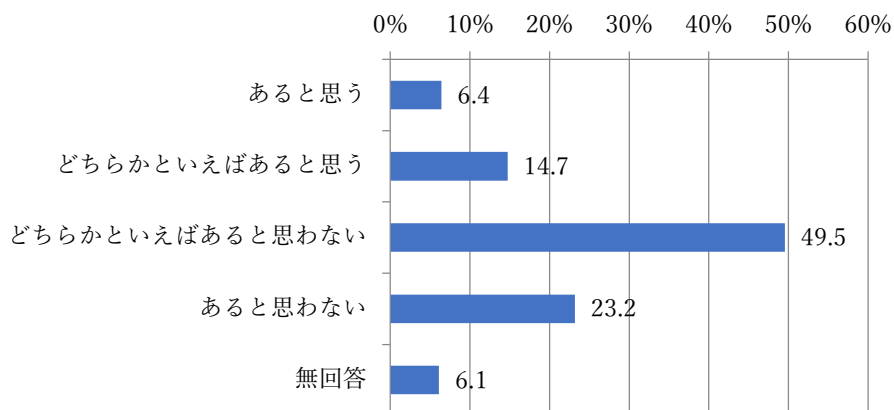
問12 お住まいの地域や市内に特に整備を望む公共施設等がありますか。

	回答数	割合
総数	1324	100.0
市営駐車場	158	11.9
市営駐輪場	81	6.1
公民館	36	2.7
市民協働活動センター	25	1.9
地区住民が気軽に交流できる施設(コミュニティセンター)	121	9.1
図書館	106	8.0
総合運動場など、複合的なスポーツ施設	170	12.8
身近でスポーツなどができる広場	190	14.4
子どもたちが安全に遊べる身近な公園	265	20.0
病院	416	31.4
高齢者の生活を支援するための施設	224	16.9
住民票の発行などの市民サービスが受けられる市役所の支所	131	9.9
美術品・芸術品等を鑑賞できる施設	60	4.5
市内を自転車で行き来できる自転車道路	293	22.1
交番や駐在所など、地域防犯のための施設	188	14.2
バス停留所・バス路線	240	18.1
安心して通行できる道路	323	24.4
児童館や子育て支援センターなど、子育て支援のための施設	116	8.8
下水道	82	6.2
その他	52	3.9
特にない	42	3.2
無回答	63	4.8



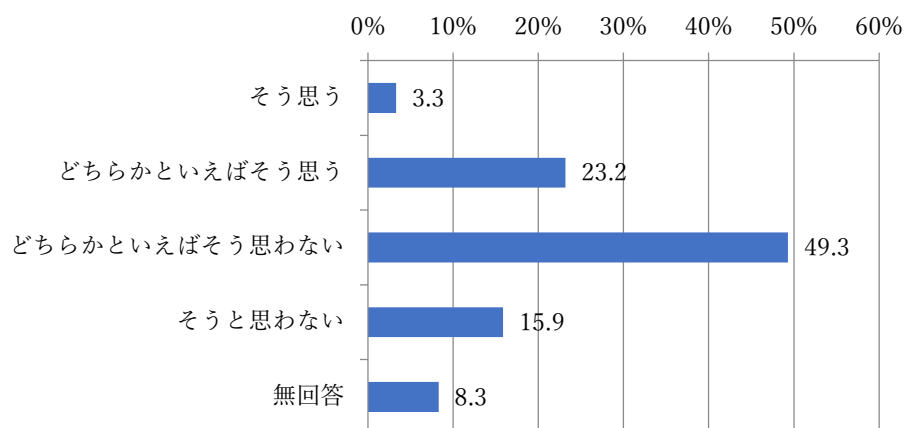
問13 あなたは、桶川市には優れた景観があると思いますか。

	回答数	割合
総数	1324	100.0
あると思う	85	6.4
どちらかといえばあると思う	195	14.7
どちらかといえばあると思わない	656	49.5
あると思わない	307	23.2
無回答	81	6.1



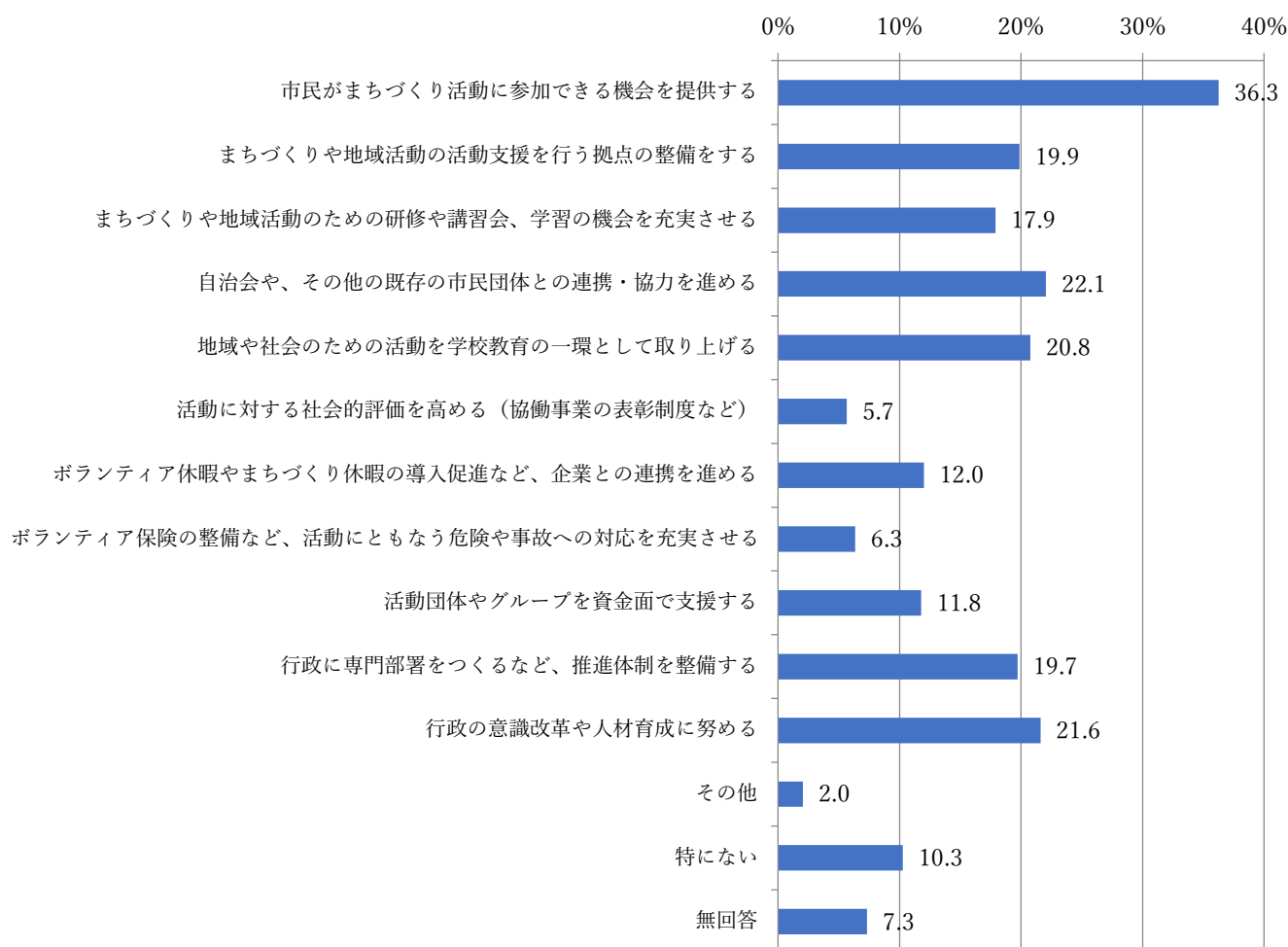
問15 あなたは、桶川市では、協働のまちづくりが進んでいると思いますか。

	回答数	割合
総数	1324	100.0
そう思う	44	3.3
どちらかといえばそう思う	307	23.2
どちらかといえばそう思わない	653	49.3
そうと思わない	210	15.9
無回答	110	8.3



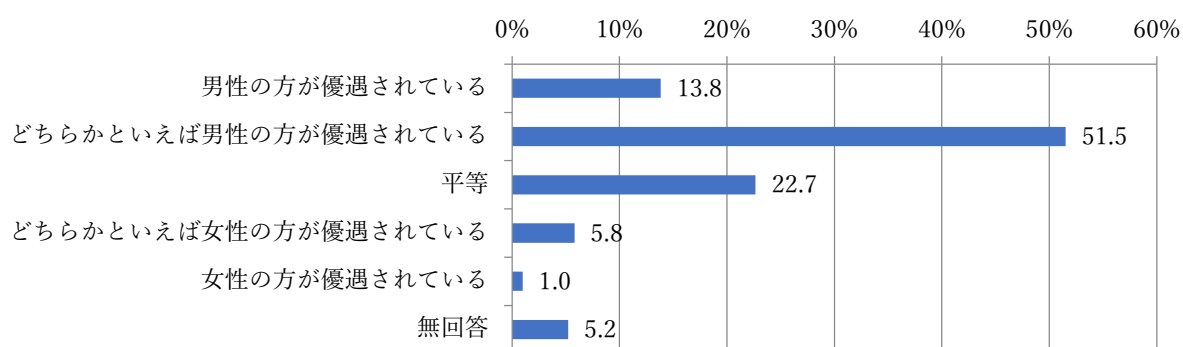
問16 今後さらに「協働のまちづくり」を進める上で、市が特に取り組むべきことはなんだと思いますか。

	回答数	割合
総数	1324	100.0
市民がまちづくり活動に参加できる機会を提供する	480	36.3
まちづくりや地域活動の活動支援を行う拠点の整備をする	263	19.9
まちづくりや地域活動のための研修や講習会、学習の機会を充実させる	237	17.9
自治会や、その他の既存の市民団体との連携・協力を進める	292	22.1
地域や社会のための活動を学校教育の一環として取り上げる	275	20.8
活動に対する社会的評価を高める(協働事業の表彰制度など)	75	5.7
ボランティア休暇やまちづくり休暇の導入促進など、企業との連携を進める	159	12.0
ボランティア保険の整備など、活動にともなう危険や事故への対応を充実させる	84	6.3
活動団体やグループを資金面で支援する	156	11.8
行政に専門部署をつくるなど、推進体制を整備する	261	19.7
行政の意識改革や人材育成に努める	286	21.6
その他	27	2.0
特にない	136	10.3
無回答	97	7.3



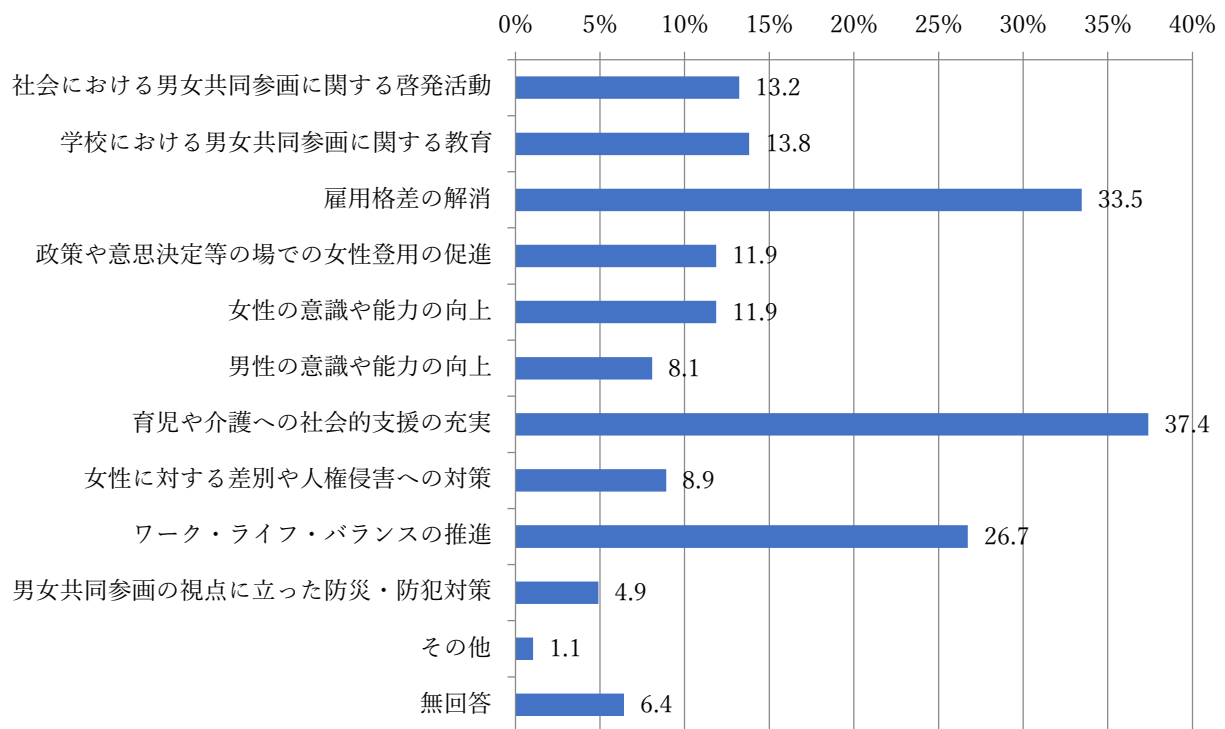
問17 あなたは、社会全体における男女の地位について、どのようにお考えですか。

	回答数	割合
総数	1324	100.0
男性の方が優遇されている	183	13.8
どちらかといえば男性の方が優遇されている	682	51.5
平等	300	22.7
どちらかといえば女性の方が優遇されている	77	5.8
女性の方が優遇されている	13	1.0
無回答	69	5.2



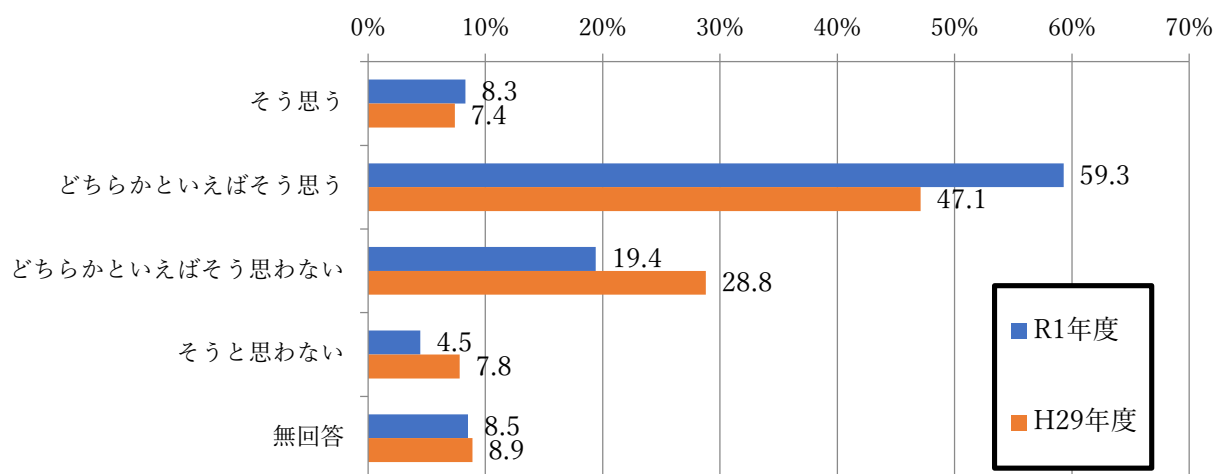
問18 男女共同参画社会のために、どのようなことが必要だと思いますか。

	回答数	割合
総数	1324	100.0
社会における男女共同参画に関する啓発活動	175	13.2
学校における男女共同参画に関する教育	183	13.8
雇用格差の解消	443	33.5
政策や意思決定等の場での女性登用の促進	157	11.9
女性の意識や能力の向上	157	11.9
男性の意識や能力の向上	107	8.1
育児や介護への社会的支援の充実	495	37.4
女性に対する差別や人権侵害への対策	118	8.9
ワーク・ライフ・バランスの推進	354	26.7
男女共同参画の視点に立った防災・防犯対策	65	4.9
その他	14	1.1
無回答	85	6.4



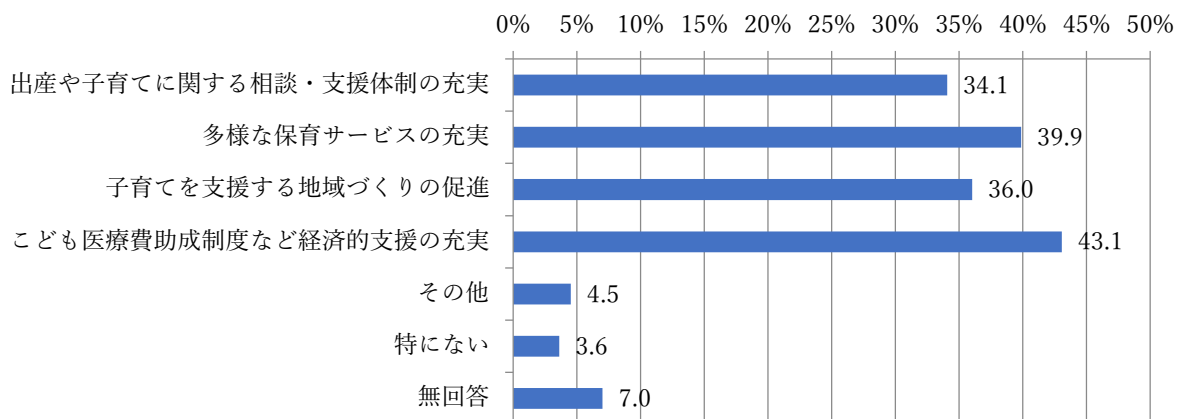
問19 あなたは、桶川市は、安心して子育てしやすいまちだと思いますか。

	R1 年度		H29 年度	
	回答数	割合	回答数	割合
総数	1324	100.0	1456.0	100.0
そう思う	110	8.3	108.0	7.4
どちらかといえばそう思う	785	59.3	686.0	47.1
どちらかといえばそう思わない	257	19.4	419.0	28.8
そうと思わない	59	4.5	113.0	7.8
無回答	113	8.5	130.0	8.9



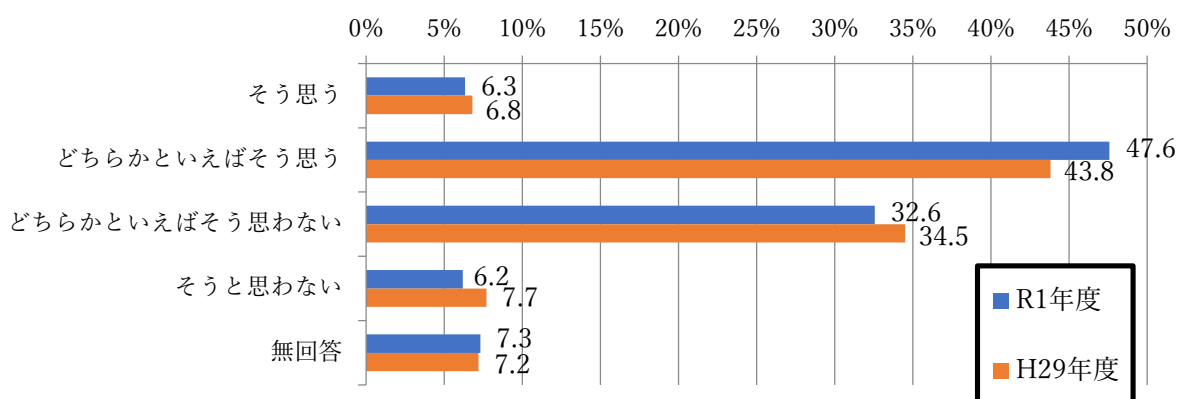
問20 安心して子どもを育てられるまちにするために、市が特に取り組むべきことは何だと思いますか。

	回答数	割合
総数	1324	100.0
出産や子育てに関する相談・支援体制の充実	451	34.1
多様な保育サービスの充実	528	39.9
子育てを支援する地域づくりの促進	477	36.0
こども医療費助成制度など経済的支援の充実	570	43.1
その他	60	4.5
特にない	48	3.6
無回答	93	7.0



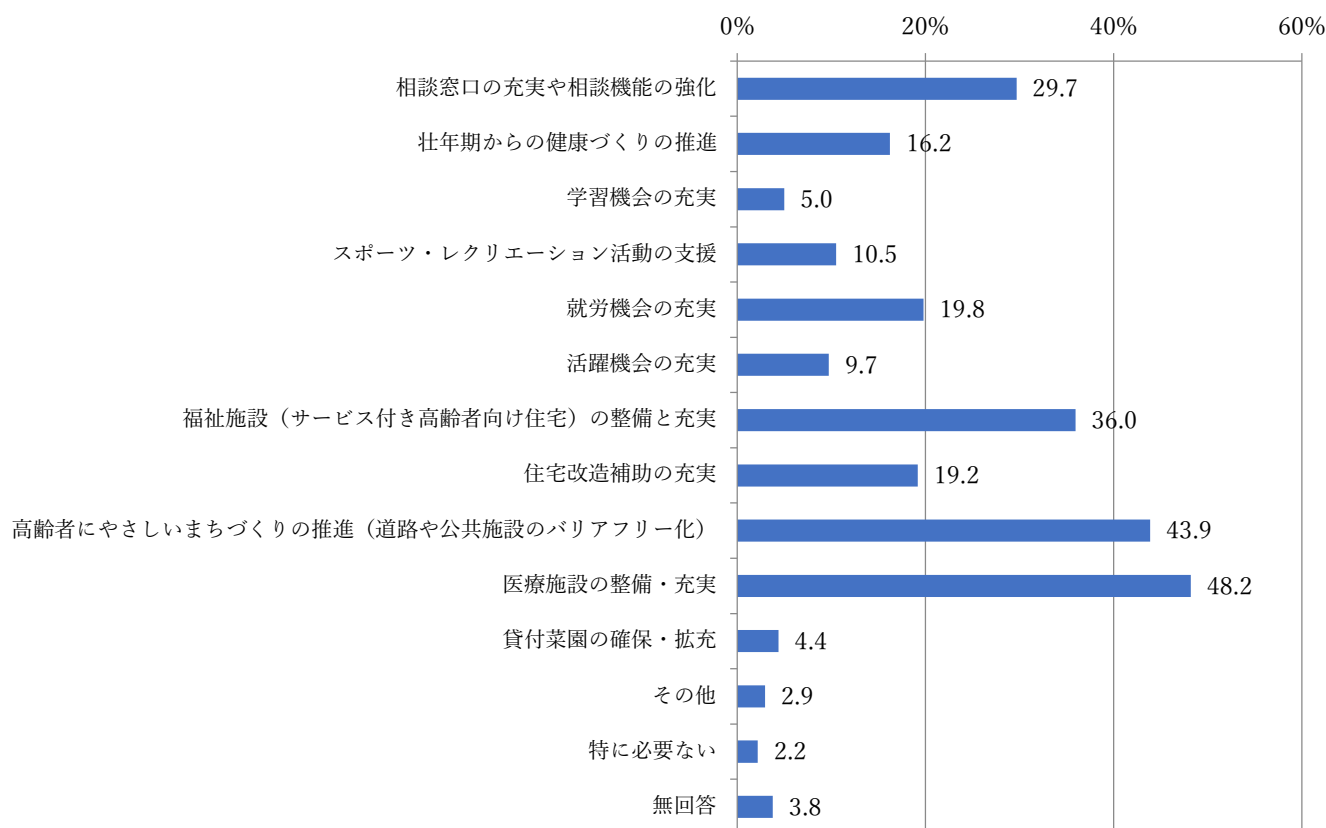
問21 あなたは、桶川市は、高齢者が安心して住み続けられるまちだと思いますか。

	R1 年度		H29 年度	
	回答数	割合	回答数	割合
総数	1324	100.0	1456	100.0
そう思う	84	6.3	99	6.8
どちらかといえばそう思う	630	47.6	638	43.8
どちらかといえばそう思わない	431	32.6	502	34.5
そうと思わない	82	6.2	112	7.7
無回答	97	7.3	105	7.2



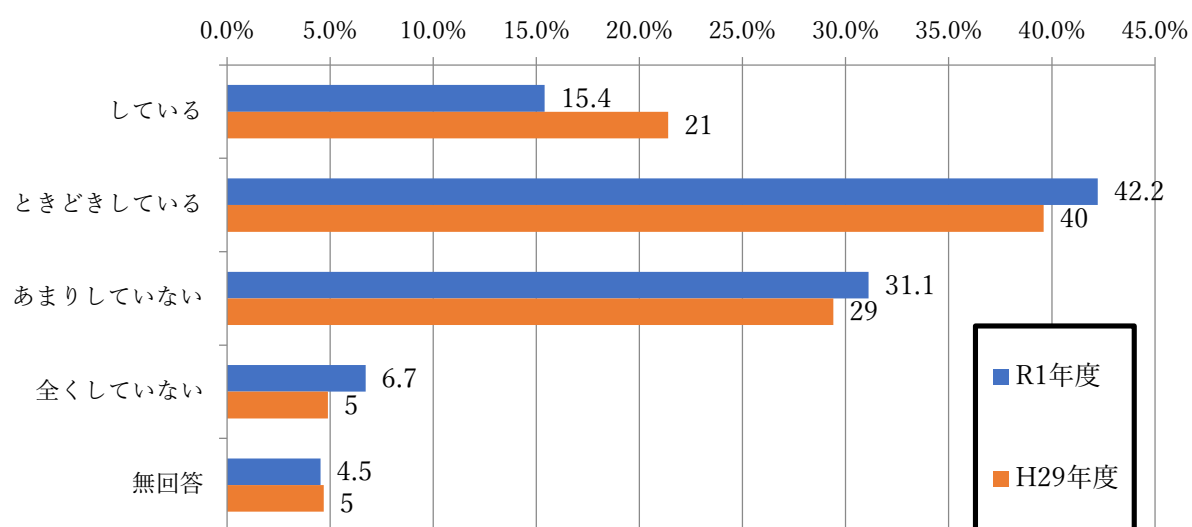
問22 高齢者が安心して住み続けられるまちづくりとして、市が特に取り組むべきことは何だと思えますか。

	回答数	割合
総数	1324	100.0
相談窓口の充実や相談機能の強化	393	29.7
壮年期からの健康づくりの推進	215	16.2
学習機会の充実	66	5.0
スポーツ・レクリエーション活動の支援	139	10.5
就労機会の充実	262	19.8
活躍機会の充実	129	9.7
福祉施設(サービス付き高齢者向け住宅)の整備と充実	476	36.0
住宅改造補助の充実	254	19.2
高齢者にやさしいまちづくりの推進(道路や公共施設のバリアフリー化)	581	43.9
医療施設の整備・充実	638	48.2
貸付菜園の確保・拡充	58	4.4
その他	39	2.9
特に必要ない	29	2.2
無回答	50	3.8



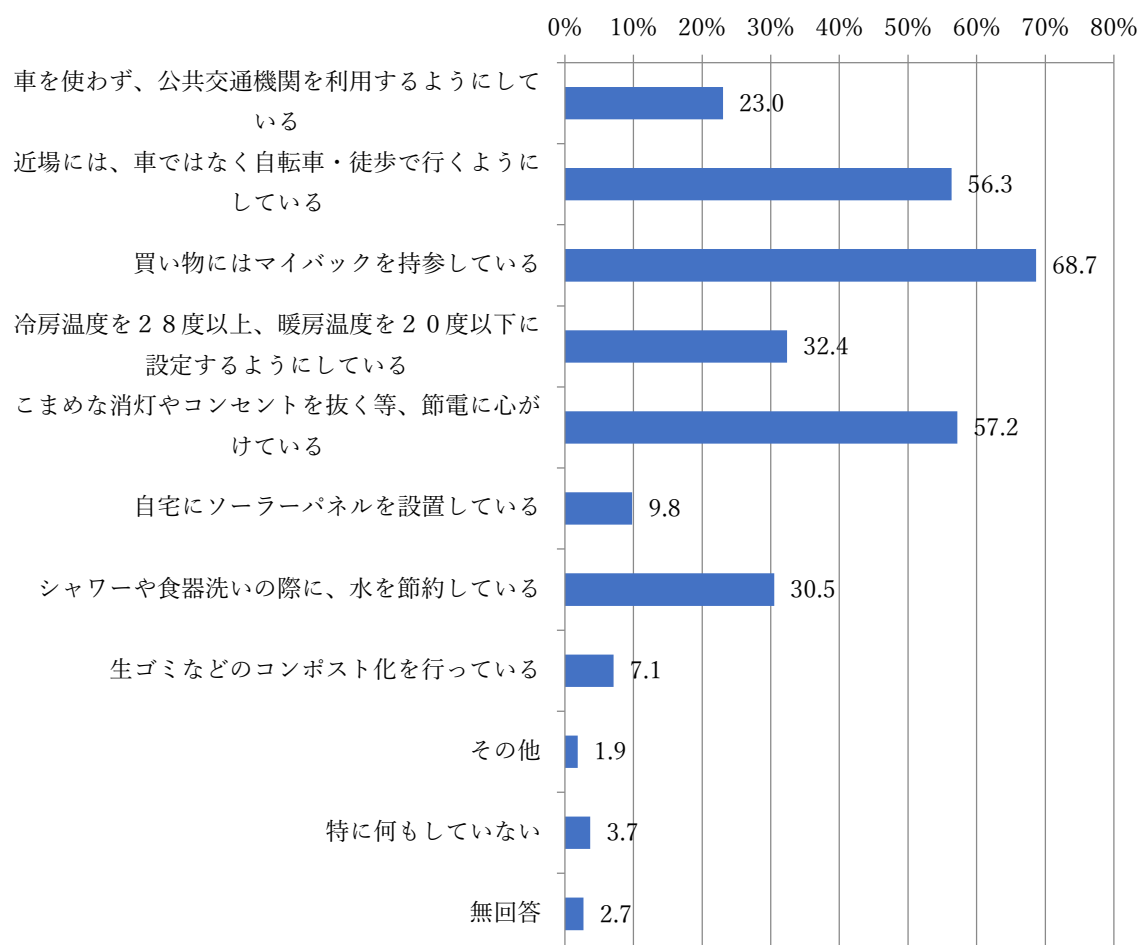
問23 あなたは、普段の生活の中で、地球温暖化への取り組みをしていますか。

	R1 年度		H29 年度	
	回答数	割合	回答数	割合
総数	1324	100.0	1456	100
している	204	15.4	311	21
ときどきしている	559	42.2	577	40
あまりしていない	412	31.1	428	29
全くしていない	89	6.7	72	5
無回答	60	4.5	68	5



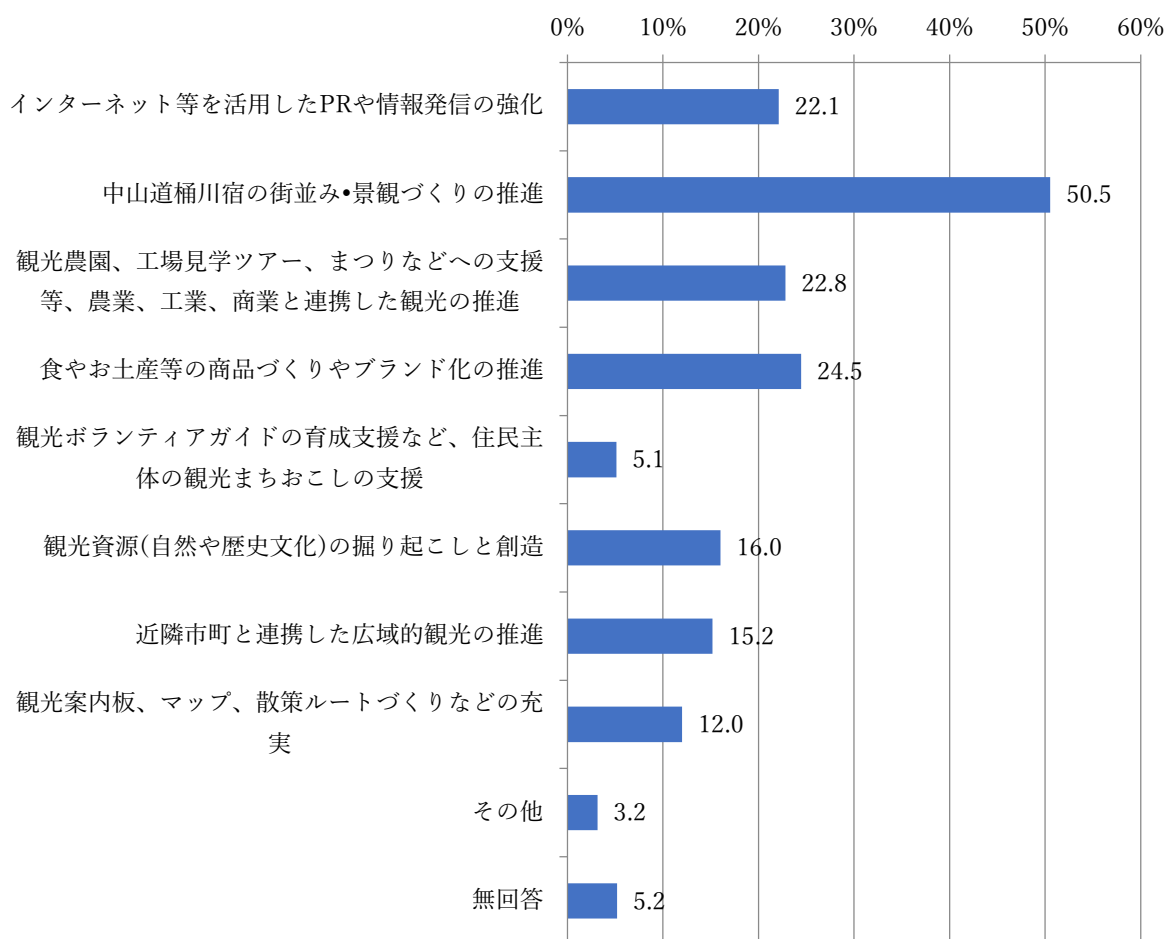
問24 次のうち、あなたが取り組んでいるものはありますか。

	回答数	割合
総数	1324	100.0
車を使わず、公共交通機関を利用するようにしている	305	23.0
近場には、車ではなく自転車・徒歩で行くようにしている	746	56.3
買い物にはマイバックを持参している	909	68.7
冷房温度を28度以上、暖房温度を20度以下に設定するようにしている	429	32.4
こまめな消灯やコンセントを抜く等、節電に心がけている	757	57.2
自宅にソーラーパネルを設置している	130	9.8
シャワーや食器洗いの際に、水を節約している	404	30.5
生ゴミなどのコンポスト化を行っている	94	7.1
その他	25	1.9
特に何もしていない	49	3.7
無回答	36	2.7



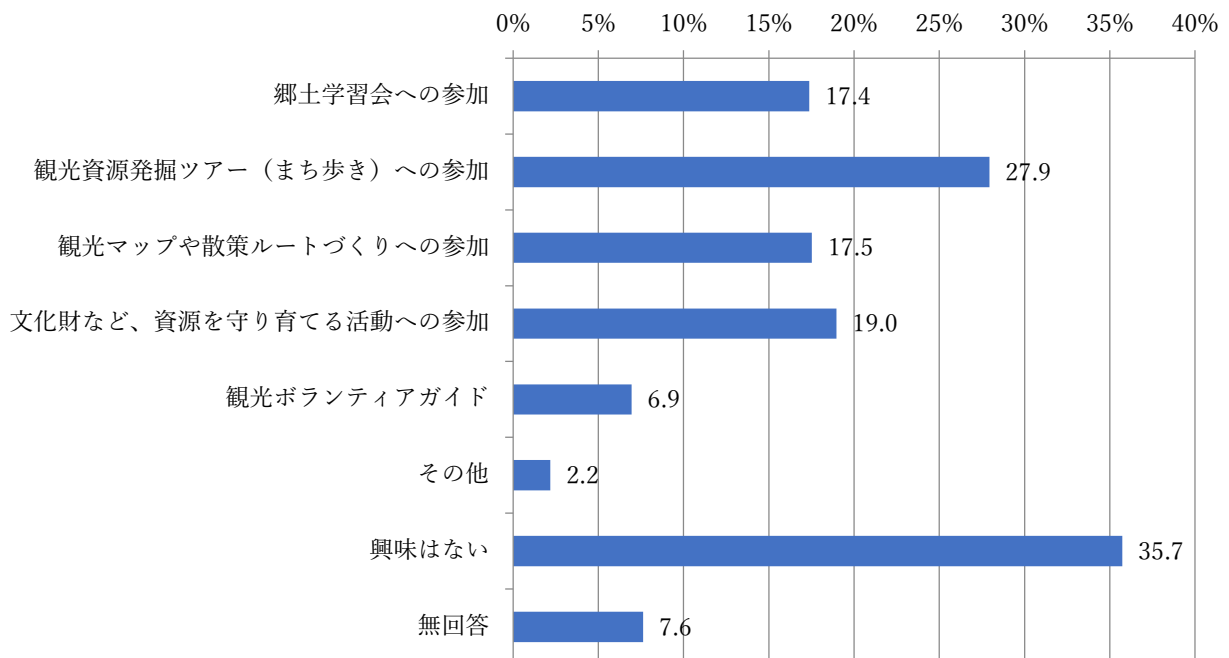
問25 あなたは、桶川市の更なる観光振興のために、今後どのようなことに特に力を入れるべきだと思いますか。

	回答数	割合
総数	1324	100.0
インターネット等を活用したPRや情報発信の強化	293	22.1
中山道桶川宿の街並み・景観づくりの推進	669	50.5
観光農園、工場見学ツアー、まつりなどへの支援等、農業、工業、商業と連携した観光の推進	302	22.8
食やお土産等の商品づくりやブランド化の推進	324	24.5
観光ボランティアガイドの育成支援など、住民主体の観光まちおこしの支援	68	5.1
観光資源(自然や歴史文化)の掘り起こしと創造	212	16.0
近隣市町と連携した広域的観光の推進	201	15.2
観光案内板、マップ、散策ルートづくりなどの充実	159	12.0
その他	42	3.2
無回答	69	5.2

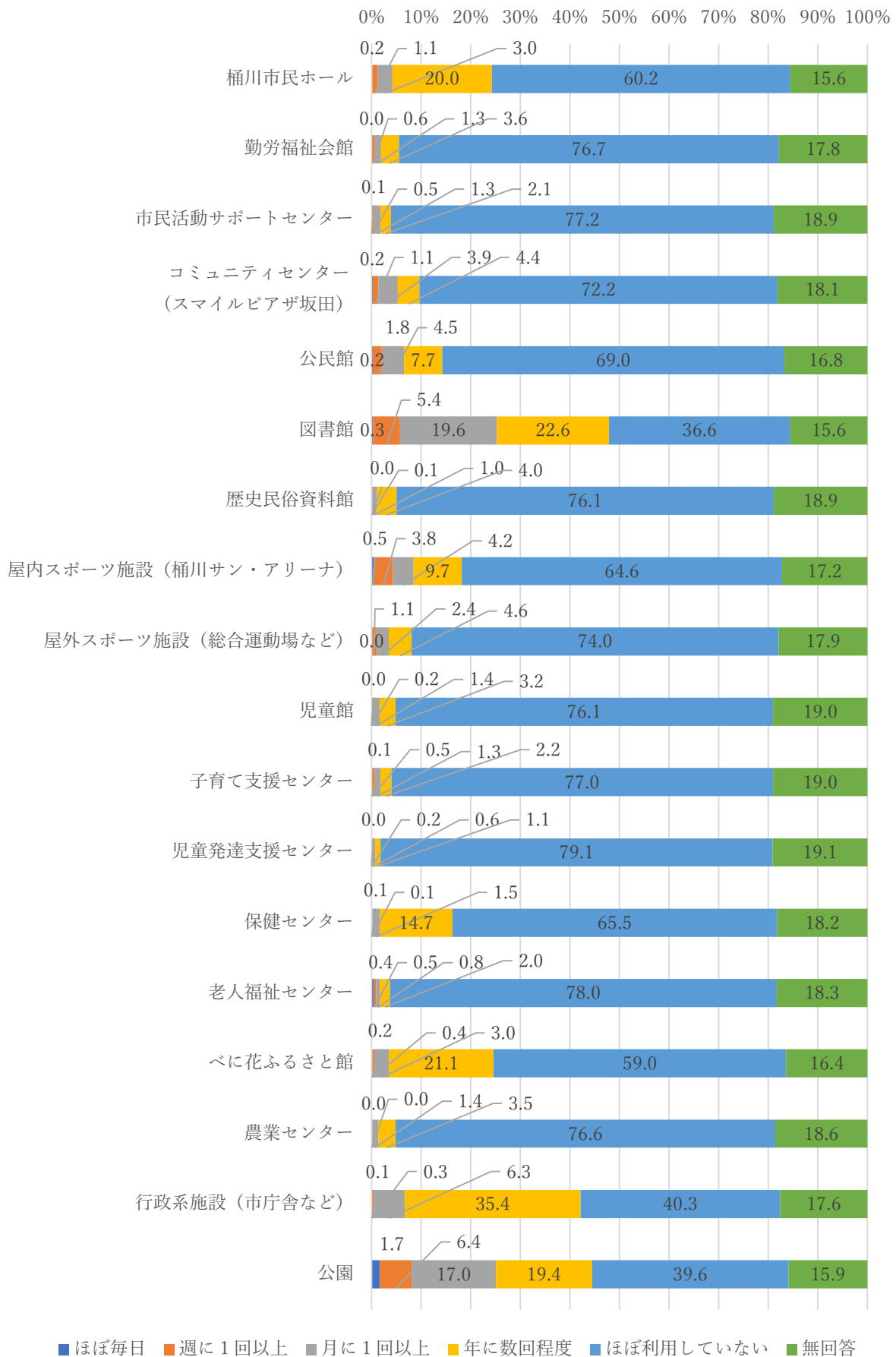


問26 あなたは、観光振興にかかわる、次のどの活動への参加に興味がありますか。

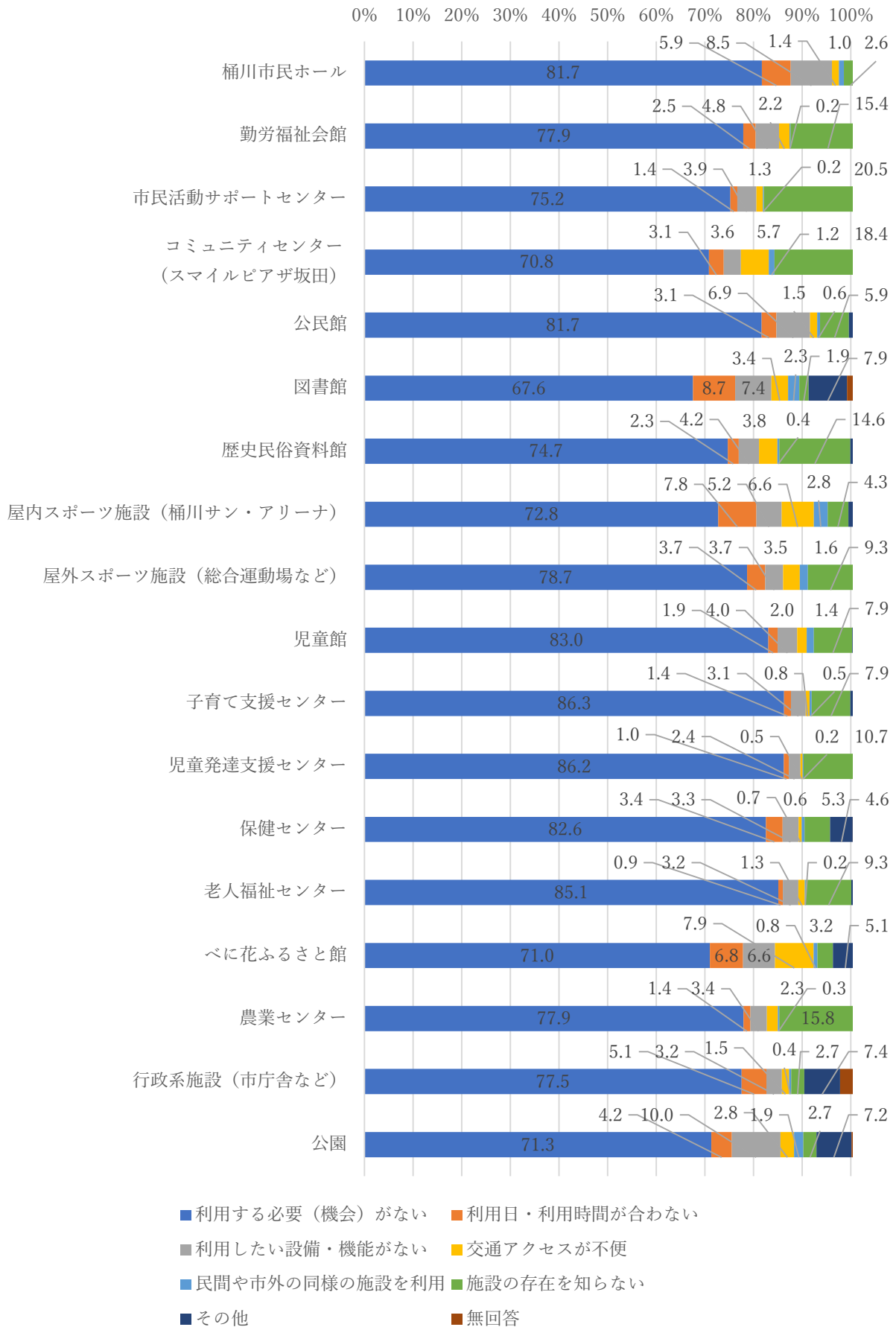
	回答数	割合
総数	1324	100.0
郷土学習会への参加	230	17.4
観光資源発掘ツアー(まち歩き)への参加	370	27.9
観光マップや散策ルートづくりへの参加	232	17.5
文化財など、資源を守り育てる活動への参加	251	19.0
観光ボランティアガイド	92	6.9
その他	29	2.2
興味はない	473	35.7
無回答	101	7.6



問27 現在、あなたは桶川市の公共施設を利用していますか。利用している場合、年間の利用頻度で当てはまる番号1つに○印をおつけください。

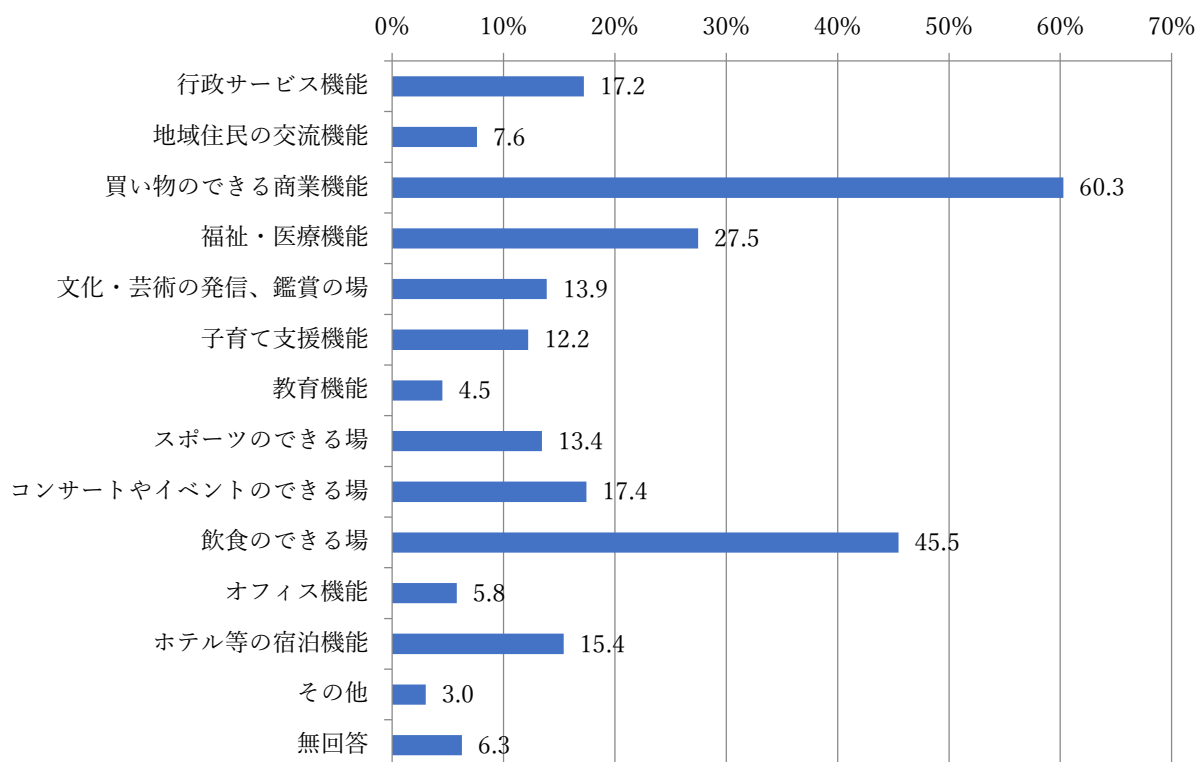


また、利用頻度が低い（4 または 5 と回答した）場合は、その理由としてあてはまる番号すべてに○印をおつけください。



問28 あなたは、桶川駅周辺の中心市街地には、どのような機能や場を今後、充実させる必要があると思いますか。

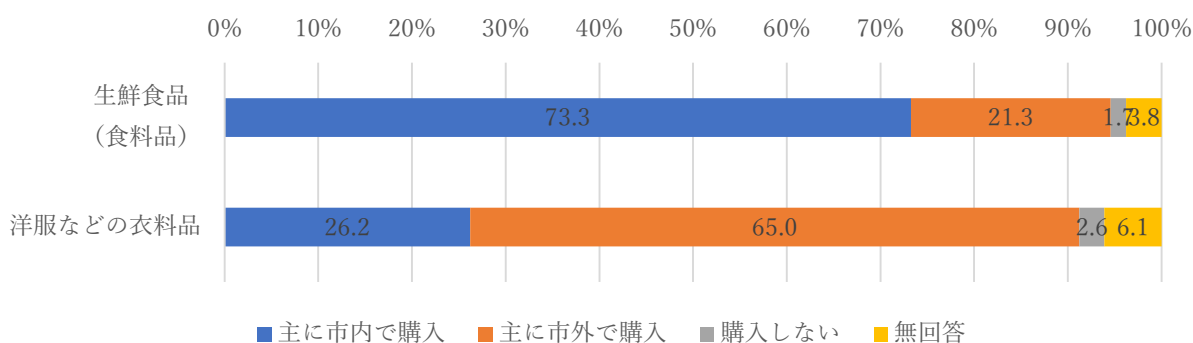
	回答数	割合
総数	1324	100.0
行政サービス機能	228	17.2
地域住民の交流機能	101	7.6
買い物のできる商業機能	798	60.3
福祉・医療機能	364	27.5
文化・芸術の発信、鑑賞の場	184	13.9
子育て支援機能	162	12.2
教育機能	60	4.5
スポーツのできる場	178	13.4
コンサートやイベントのできる場	231	17.4
飲食のできる場	602	45.5
オフィス機能	77	5.8
ホテル等の宿泊機能	204	15.4
その他	40	3.0
無回答	83	6.3



問29 あなたが日常生活で利用する施設についてお伺いします。利用する施設について、それぞれの項目ごとに、あてはまる番号を1つ選び、番号に○印をおつけください。

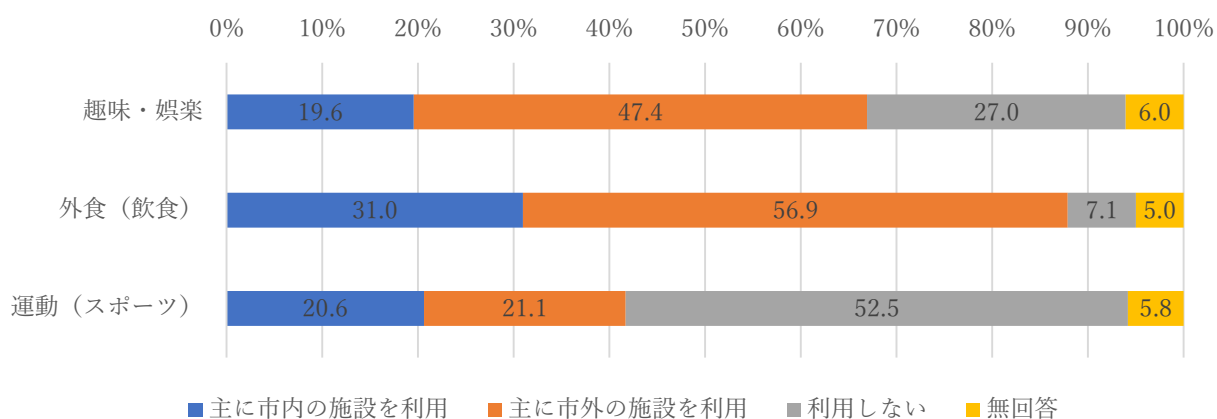
①日常の買い物

	生鮮食品 (食料品)		洋服などの衣料品	
	回答数	割合	回答数	割合
総数	1324	100.0	1324	100.0
主に市内で購入	970	73.3	347	26.2
主に市外で購入	282	21.3	861	65.0
購入しない	22	1.7	35	2.6
無回答	50	3.8	81	6.1



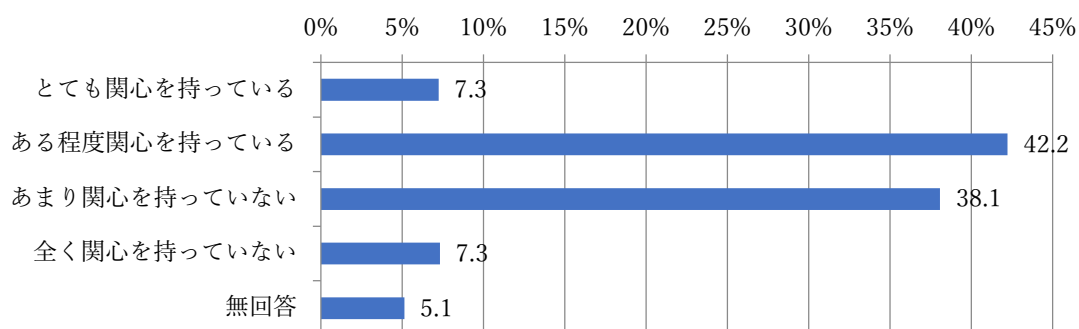
②施設の利用

	趣味・娯楽		外食(飲食)		運動(スポーツ)	
	回答数	割合	回答数	割合	回答数	割合
総数	1324	100.0	1324	100.0	1324	100.0
主に市内の施設を利用	259	19.6	410	31.0	273	20.6
主に市外の施設を利用	627	47.4	754	56.9	279	21.1
利用しない	358	27.0	94	7.1	695	52.5
無回答	80	6.0	66	5.0	77	5.8



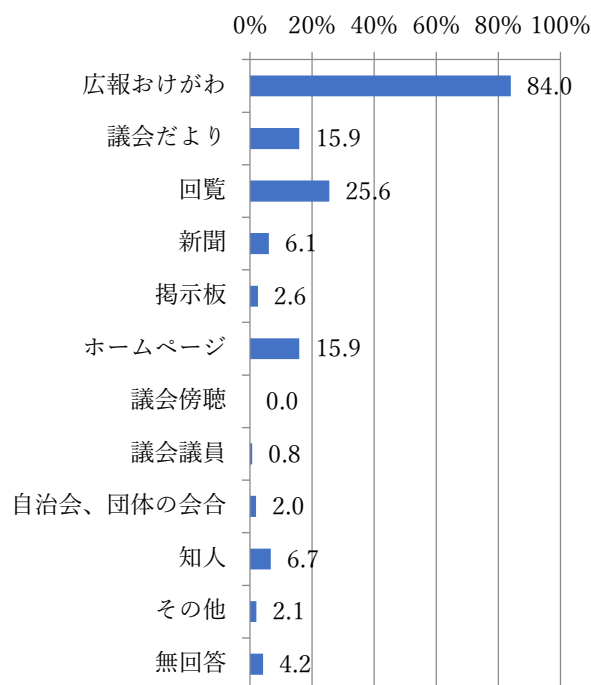
問30 市政全般に対するあなたの関心度について、あてはまる番号1つに○印をおつけください。

	回答数	割合
総数	1324	100.0
とても関心を持っている	96	7.3
ある程度関心を持っている	559	42.2
あまり関心を持っていない	504	38.1
全く関心を持っていない	97	7.3
無回答	68	5.1



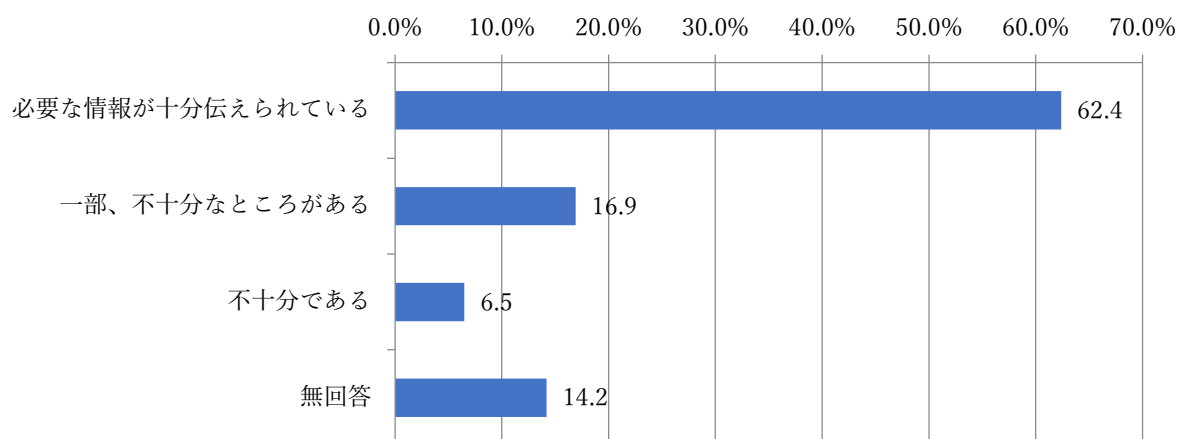
問31 市役所の市政情報（行政サービス）などについて、何から情報を得ていますか。

	回答数	割合
総数	1324	100.0
広報おけがわ	1112	84.0
議会だより	211	15.9
回覧	339	25.6
新聞	81	6.1
掲示板	34	2.6
ホームページ	211	15.9
議会傍聴	0	0.0
議会議員	10	0.8
自治会、団体の会合	26	2.0
知人	89	6.7
その他	28	2.1
無回答	56	4.2



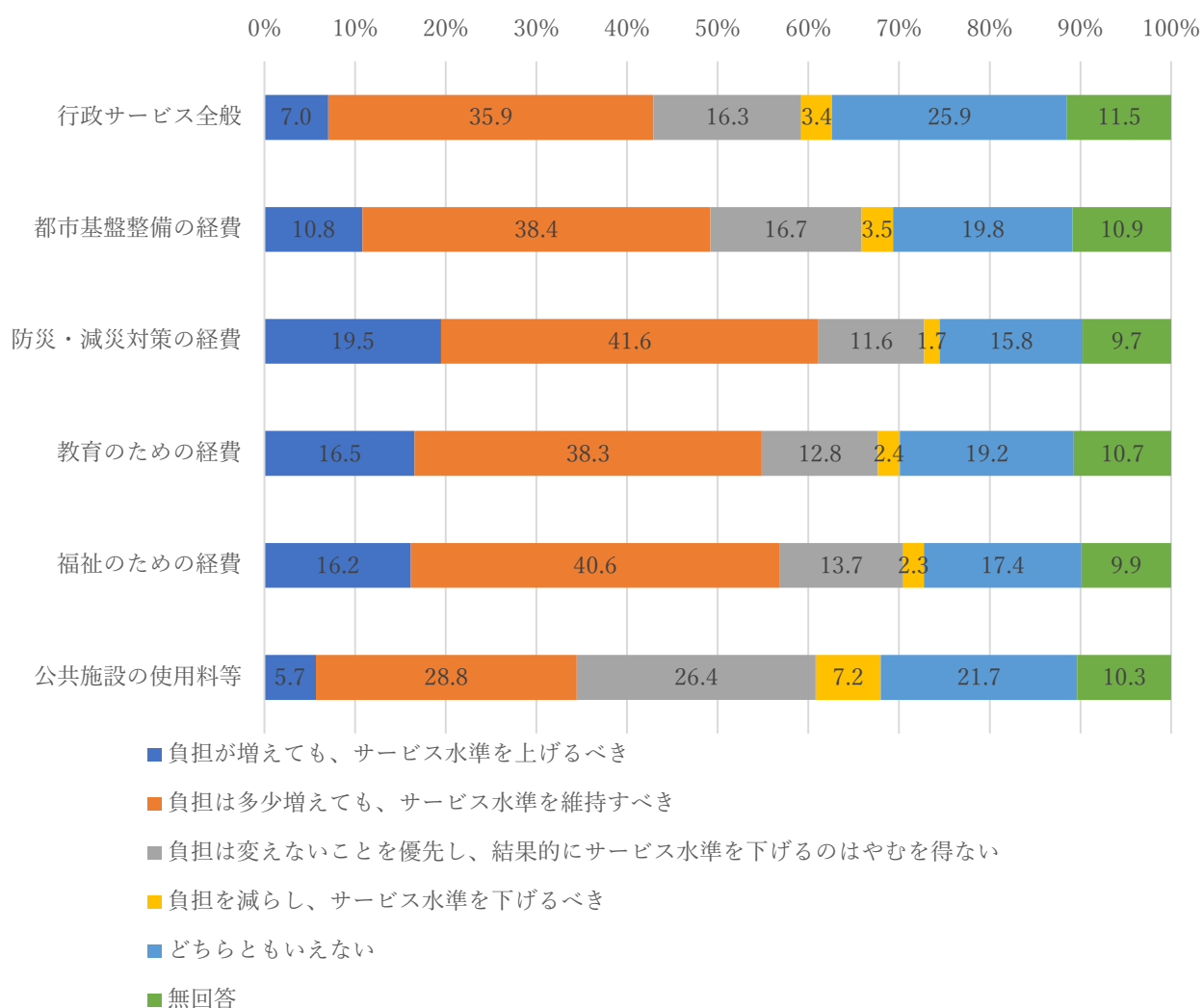
問32 あなたは市役所からの市政情報の提供についてどのようにお考えですか。

	回答数	割合
総数	1324	100.0
必要な情報が十分伝えられている	826	62.4
一部、不十分なところがある	224	16.9
不十分である	86	6.5
無回答	188	14.2



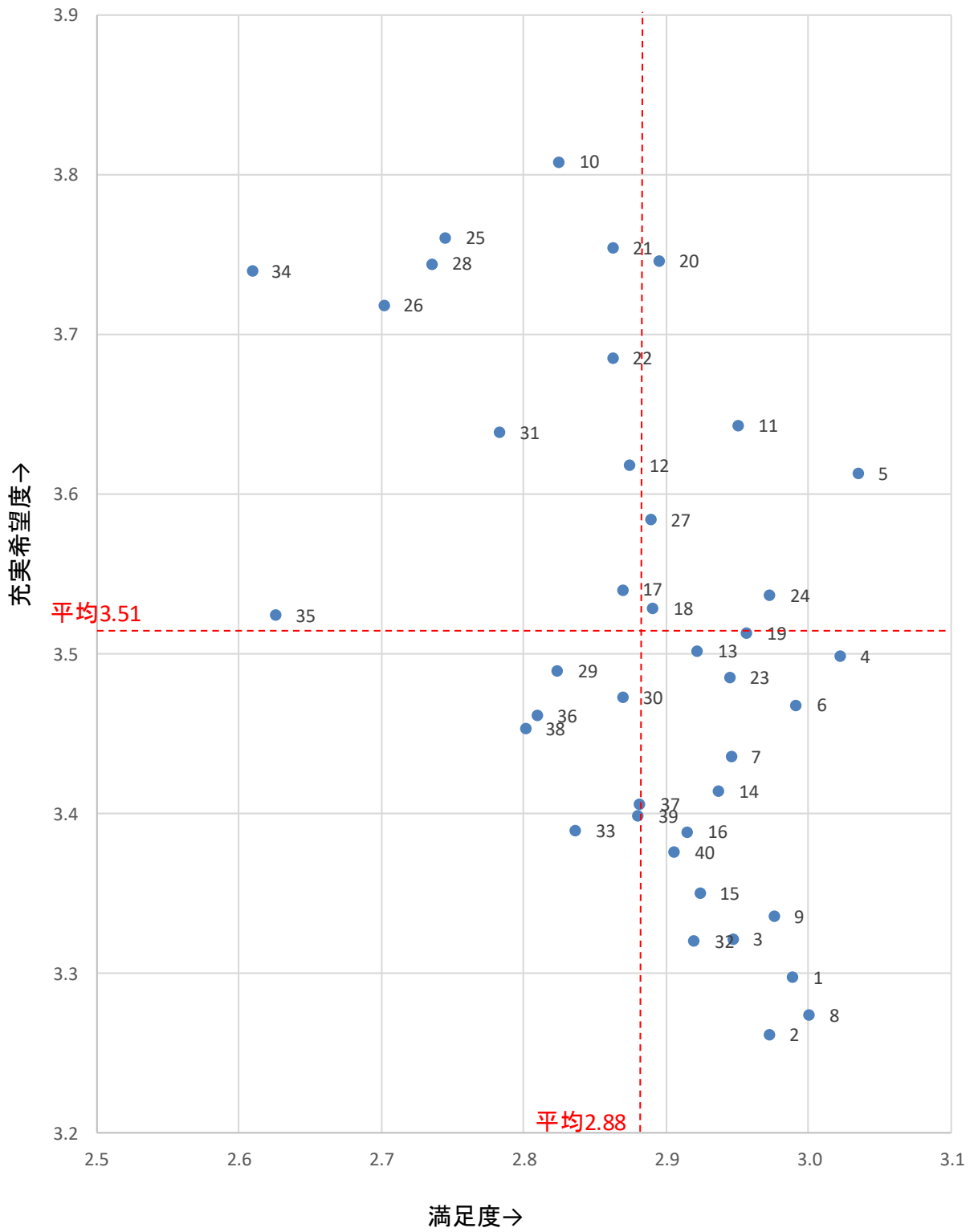
問33 あなたは、今後の税の用途や負担について、どのようなお考えをお持ちですか。

	行政サービス全般		都市基盤整備の経費		防災・減災対策の経費		教育のための経費		福祉のための経費		公共施設の使用料等	
	回答数	割合	回答数	割合	回答数	割合	回答数	割合	回答数	割合	回答数	割合
総数	1324	100.0	1324	100.0	1324	100.0	1324	100.0	1324	100.0	1324	100.0
負担が増えても、サービス水準を上げるべき	93	7.0	143	10.8	258	19.5	219	16.5	214	16.2	75	5.7
負担は多少増えても、サービス水準を維持すべき	475	35.9	508	38.4	551	41.6	507	38.3	538	40.6	381	28.8
負担は変えないことを優先し、結果的にサービス水準を下げるのはやむを得ない	216	16.3	221	16.7	154	11.6	170	12.8	181	13.7	349	26.4
負担を減らし、サービス水準を下げるべき	45	3.4	46	3.5	23	1.7	32	2.4	30	2.3	95	7.2
どちらともいえない	343	25.9	262	19.8	209	15.8	254	19.2	230	17.4	287	21.7
無回答	152	11.5	144	10.9	129	9.7	142	10.7	131	9.9	137	10.3



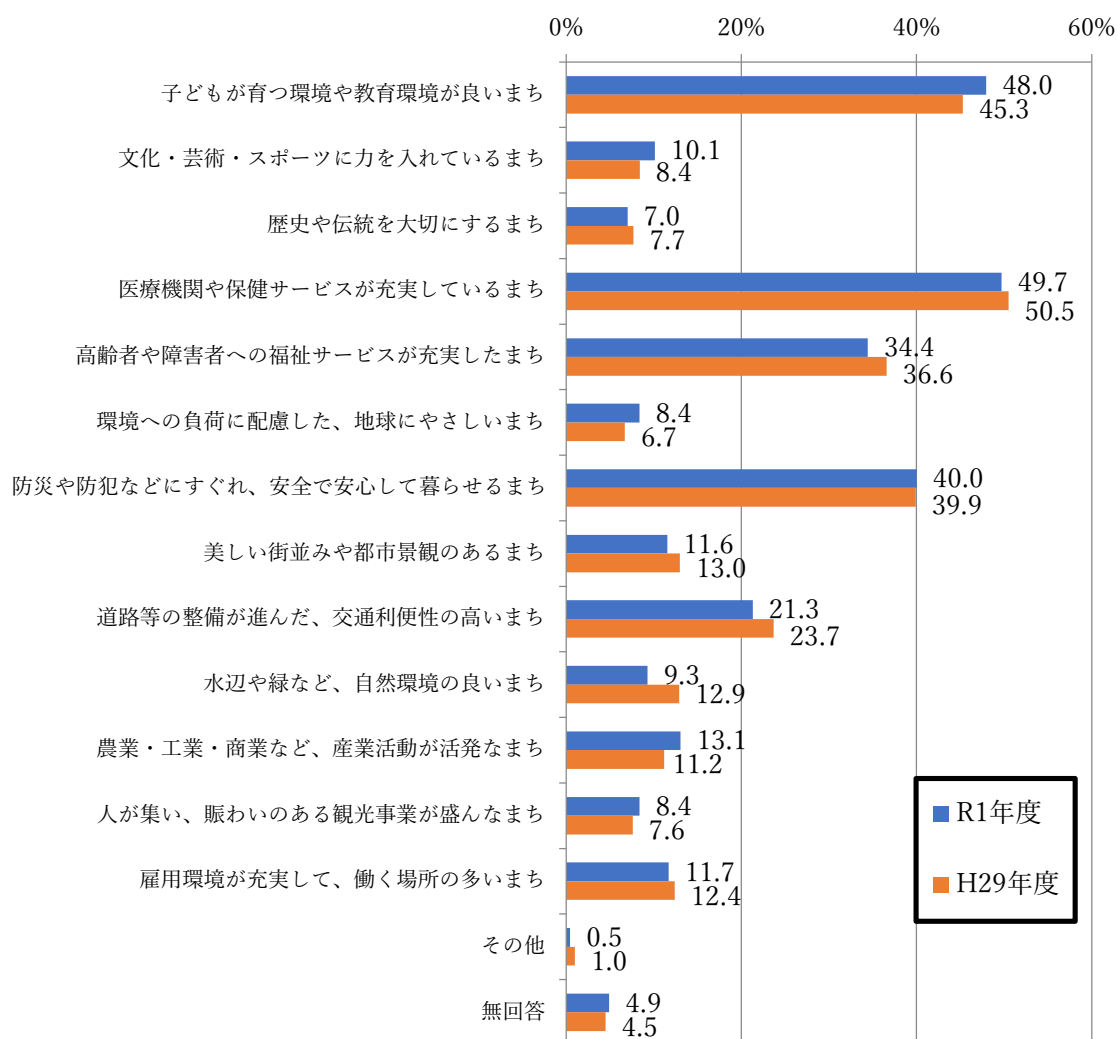
問34 「桶川市第五次総合振興計画」の施策に関する40項目について、「満足度」と「充実希望度」を、それぞれ回答してください。

番号	項目	満足度	充実希望度
-	全項目平均	2.88	3.51
1	協働の推進	2.99	3.30
2	自主的活動の推進と交流促進	2.97	3.26
3	男女共同参画社会の推進	2.95	3.32
4	就学前教育の支援・充実	3.02	3.50
5	学校教育の充実	3.03	3.61
6	青少年の健全な育成	2.99	3.47
7	生涯学習・生涯スポーツの充実	2.95	3.44
8	人権教育・啓発と平和の推進	3.00	3.27
9	文化・芸術の振興・保存・継承	2.98	3.34
10	健康づくりの推進・医療の充実	2.83	3.81
11	子育て支援の充実	2.95	3.64
12	高齢者施策の充実	2.87	3.62
13	障害者(児)支援の充実	2.92	3.50
14	地域福祉の推進	2.94	3.41
15	自立した生活への支援体制の充実	2.92	3.35
16	ノーマライゼーションの推進	2.92	3.39
17	地球温暖化対策の推進	2.87	3.54
18	資源循環型社会の構築	2.89	3.53
19	快適で衛生的な地域環境の創出	2.96	3.51
20	防災対策の推進	2.90	3.75
21	防犯まちづくりの推進	2.86	3.75
22	交通安全対策の推進	2.86	3.69
23	安全な消費生活の確保	2.94	3.49
24	良好な住環境の創出と保全	2.97	3.54
25	歩いて暮らせるまちの実現	2.75	3.76
26	魅力あるまちづくりへの新たな取り組み	2.70	3.72
27	都市計画道路の整備	2.89	3.58
28	生活道路の整備・改善	2.74	3.74
29	憩いの自然空間の保全と活用	2.82	3.49
30	みどり空間の創出	2.87	3.47
31	治水対策の推進	2.78	3.64
32	農業の振興	2.92	3.32
33	工業の振興	2.84	3.39
34	商業の振興	2.61	3.74
35	観光の振興	2.63	3.52
36	就労支援と勤労者福利厚生	2.81	3.46
37	計画行政の推進	2.88	3.41
38	経営的な視点からの財政運営	2.80	3.45
39	情報共有の推進	2.88	3.40
40	広域行政の推進	2.91	3.38



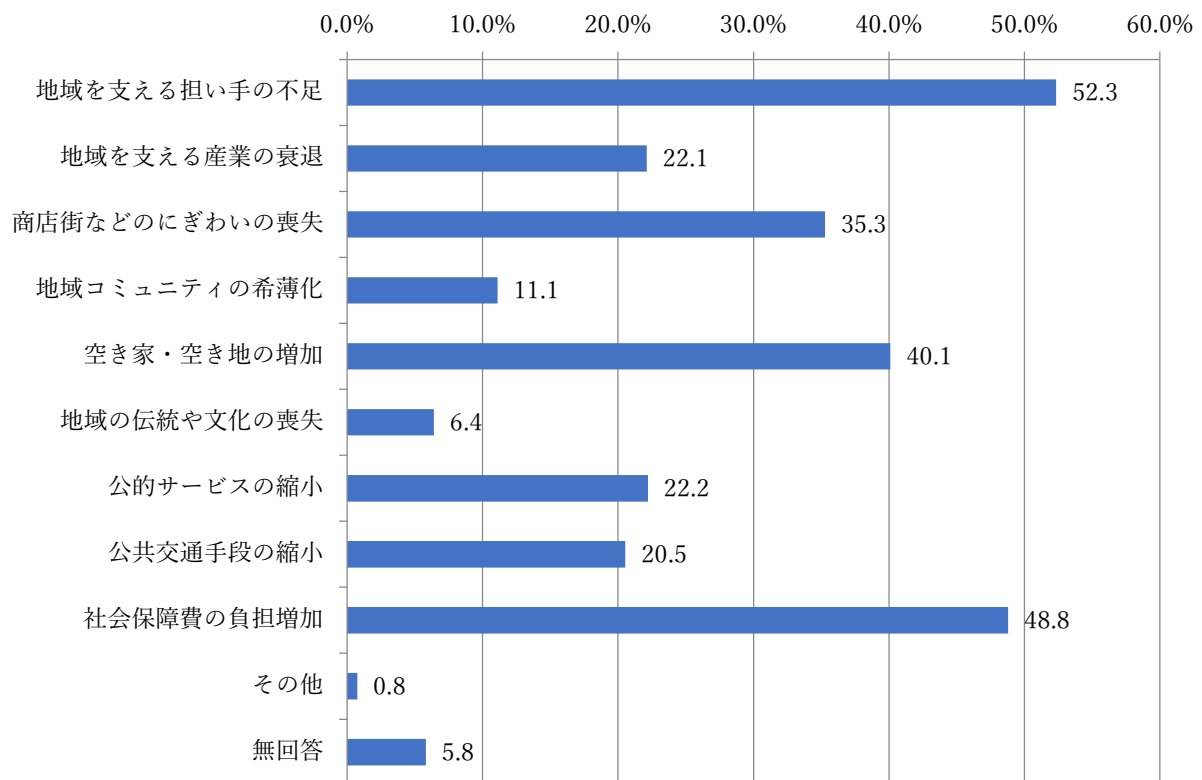
問35 あなたは、10年後の桶川市がどのようなまちであってほしいと思いますか。

	R1 年度		H29 年度	
	回答数	割合	回答数	割合
総数	1324	100.0	1456	100.0
子どもが育つ環境や教育環境が良いまち	635	48.0	659	45.3
文化・芸術・スポーツに力を入れているまち	134	10.1	122	8.4
歴史や伝統を大切にすまち	93	7.0	112	7.7
医療機関や保健サービスが充実しているまち	658	49.7	736	50.5
高齢者や障害者への福祉サービスが充実したまち	456	34.4	533	36.6
環境への負荷に配慮した、地球にやさしいまち	111	8.4	97	6.7
防災や防犯などにすぐれ、安全で安心して暮らせるまち	530	40.0	581	39.9
美しい街並みや都市景観のあるまち	153	11.6	189	13.0
道路等の整備が進んだ、交通利便性の高いまち	282	21.3	345	23.7
水辺や緑など、自然環境の良いまち	123	9.3	188	12.9
農業・工業・商業など、産業活動が活発なまち	173	13.1	163	11.2
人が集い、賑わいのある観光事業が盛んなまち	111	8.4	111	7.6
雇用環境が充実して、働く場所の多いまち	155	11.7	180	12.4
その他	6	0.5	14	1.0
無回答	65	4.9	66	4.5



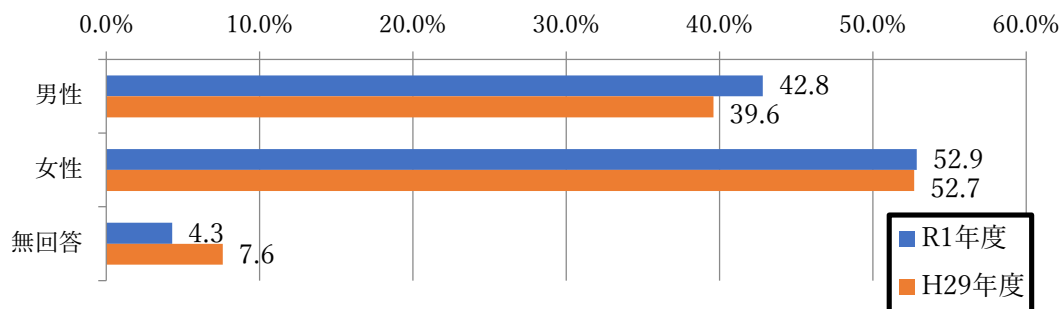
問36 あなたは、将来の人口減少社会に向けてどのようなところに不安を感じていますか。

	回答数	割合
総数	1324	100.0
地域を支える担い手の不足	693	52.3
地域を支える産業の衰退	293	22.1
商店街などのにぎわいの喪失	467	35.3
地域コミュニティの希薄化	147	11.1
空き家・空き地の増加	531	40.1
地域の伝統や文化の喪失	85	6.4
公的サービスの縮小	294	22.2
公共交通手段の縮小	272	20.5
社会保障費の負担増加	646	48.8
その他	10	0.8
無回答	77	5.8



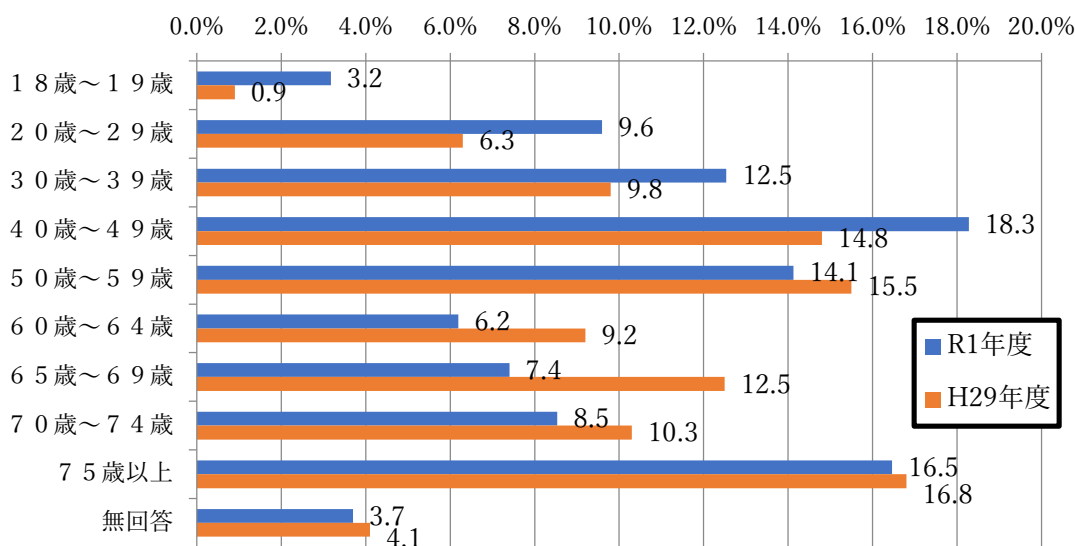
問一1 あなたの性別をおたずねします。

	R1 年度		H29 年度	
	回答数	割合	回答数	割合
総数	1324	100.0	1456	100.0
男性	567	42.8	577	39.6
女性	700	52.9	768	52.7
無回答	57	4.3	111	7.6



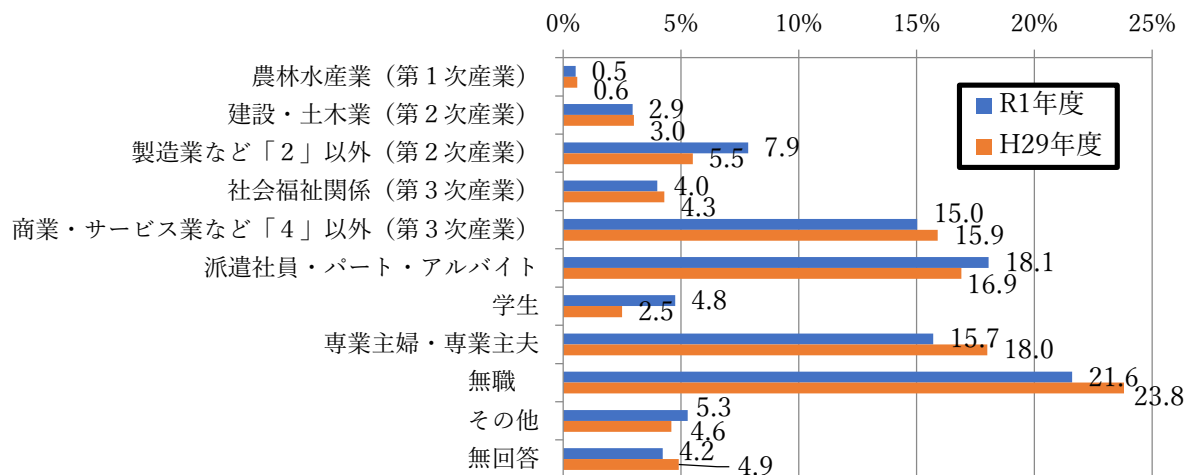
問一2 あなたの年齢をおたずねします。

	R1 年度		H29 年度	
	回答数	割合	回答数	割合
総数	1324	100.0	1456	100.0
18歳～19歳	42	3.2	13	0.9
20歳～29歳	127	9.6	91	6.3
30歳～39歳	166	12.5	143	9.8
40歳～49歳	242	18.3	215	14.8
50歳～59歳	187	14.1	225	15.5
60歳～64歳	82	6.2	134	9.2
65歳～69歳	98	7.4	182	12.5
70歳～74歳	113	8.5	150	10.3
75歳以上	218	16.5	244	16.8
無回答	49	3.7	59	4.1



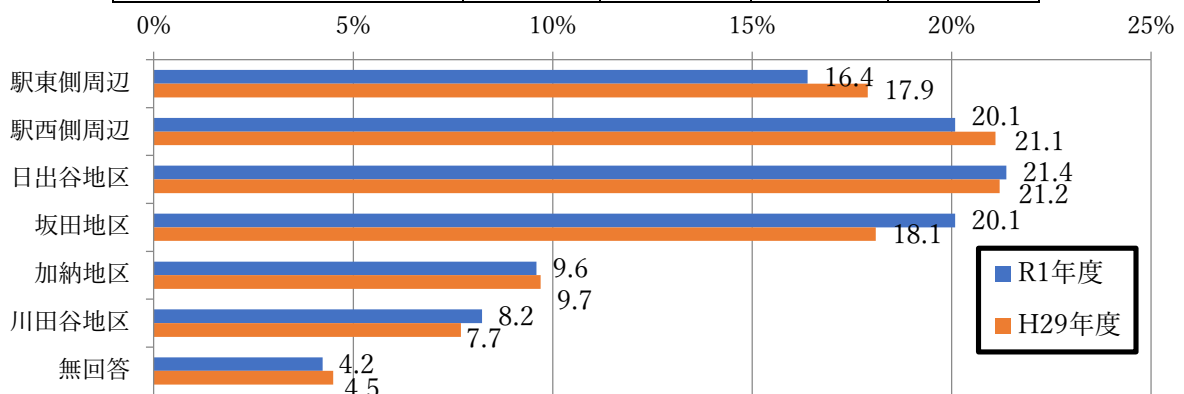
問一3 あなたのご職業をおたずねします。

	R1 年度		H29 年度	
	回答数	割合	回答数	割合
総数	1324	100.0	1456	100.0
農林水産業(第1次産業)	7	0.5	9	0.6
建設・土木業(第2次産業)	39	2.9	43	3.0
製造業など「2」以外(第2次産業)	104	7.9	80	5.5
社会福祉関係(第3次産業)	53	4.0	63	4.3
商業・サービス業など「4」以外(第3次産業)	199	15.0	231	15.9
派遣社員・パート・アルバイト	239	18.1	246	16.9
学生	63	4.8	37	2.5
専業主婦・専業主夫	208	15.7	262	18.0
無職	286	21.6	346	23.8
その他	70	5.3	67	4.6
無回答	56	4.2	72	4.9



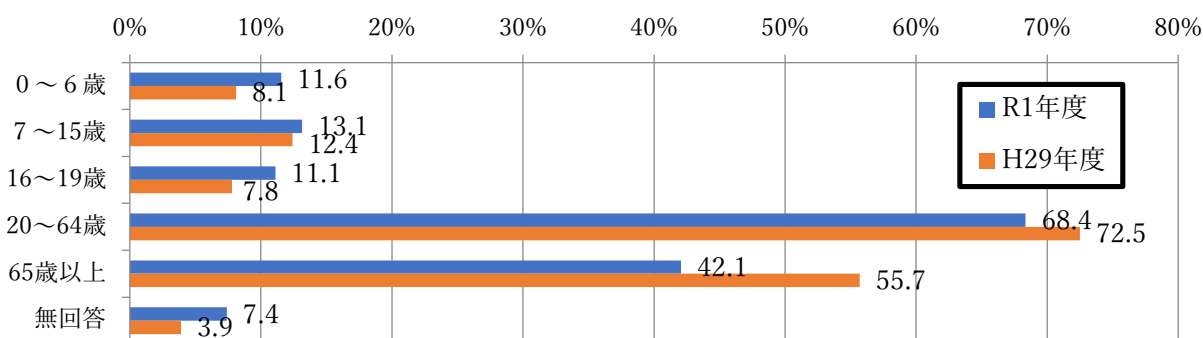
問一4 あなたは、どの地区にお住まいですか。

	R1 年度		H29 年度	
	回答数	割合	回答数	割合
総数	1324	100.0	1456	100.0
駅東側周辺	217	16.4	260	17.9
駅西側周辺	266	20.1	307	21.1
日出谷地区	283	21.4	308	21.2
坂田地区	266	20.1	263	18.1
加納地区	127	9.6	141	9.7
川田谷地区	109	8.2	112	7.7
無回答	56	4.2	65	4.5



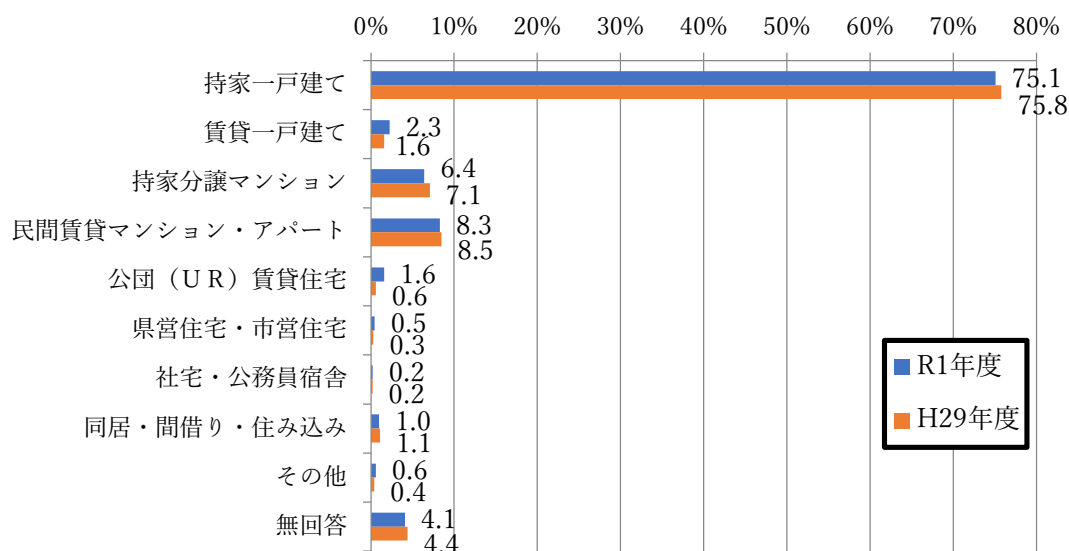
問一5 あなた自身を含め、同居されているご家族には何歳の方がいますか。

	R1 年度		H29 年度	
	回答数	割合	回答数	割合
総数	1324	100.0	1456	100.0
0～6歳	153	11.6	118	8.1
7～15歳	174	13.1	180	12.4
16～19歳	147	11.1	114	7.8
20～64歳	905	68.4	1055	72.5
65歳以上	557	42.1	811	55.7
無回答	98	7.4	57	3.9



問一6 あなたの現在のお住まいはどれですか。

	R1 年度		H29 年度	
	回答数	割合	回答数	割合
総数	1324	100.0	1456	100.0
持家一戸建て	994	75.1	1103	75.8
賃貸一戸建て	30	2.3	23	1.6
持家分譲マンション	85	6.4	104	7.1
民間賃貸マンション・アパート	110	8.3	124	8.5
公団(UＲ)賃貸住宅	21	1.6	9	0.6
県営住宅・市営住宅	6	0.5	4	0.3
社宅・公務員宿舎	3	0.2	3	0.2
同居・間借り・住み込み	13	1.0	16	1.1
その他	8	0.6	6	0.4
無回答	54	4.1	64	4.4



問一七 あなたは桶川市に何年お住まいになっていますか。

	回答数	割合
総数	1324	100.0
5年未満	127	9.6
5年以上10年未満	95	7.2
10年以上20年未満	229	17.3
20年以上	807	61.0
無回答	66	5.0

