

分ければ『資源』、混ぜれば『ごみ』

～ 分別にご協力ください ～

桶川市ごみ分別ガイドブック

家庭ごみ用・保存版

2019年4月1日改訂



桶川市マスコットキャラクター「オケちゃん」

集積所には、収集日の朝8時までに出してください。

ごみの量や種類、交通事情により収集時間は一定ではありません。

目 次

ごみを出すときのルール	1
燃やせるごみ	2
プラスチック	3
金属・ガラス・乾電池	4
その他ごみ	5
紙製の容器と包装紙	6
古着・新聞紙・雑誌・段ボール・紙パック	7
粗大ごみ	8
家電リサイクル対象品目	9
(エアコン、テレビ、冷蔵庫・冷凍庫、洗濯機・衣類乾燥機)	
使用済小型家電	10
使用済みインクカートリッジ回収ボックス	10
処理できないごみ	11
各リサイクルシステムによる処分方法	11・12
(未使用の消火器、オートバイ、パソコン)	
環境センターへのごみの持ち込みについて	12
ごみ集積所	13
小動物の死体	13
ごみの減量について	14
分別一覧表	15～36
事業系ごみについて	37
環境センター案内図	裏表紙

ごみを出すときのルール



1. ごみは正しく分別しましょう。

この、「ごみ分別ガイドブック」を確認し、
正しく分別してください。

2. 指定された袋に入れて出しましょう。

「燃やせるごみ」は市指定の薄茶色の袋、それ以外のごみも袋のサイズなどの指定がありますので確認してください。（レジ袋は使用できません。）

3. 収集日当日の朝8時まで、集積所に出しましょう。

収集するごみの種類により、違う収集車が回収します。集積所ごとの回収時間は決まっていますので、排出時間を守ってください。

4. 決められた集積所に出しましょう。

地域で決められた集積所のルールを守り、集積所は利用者が責任をもって管理してください。

5. 不法投棄は犯罪です。

集積所であっても、ポイ捨てされたもの等は回収されません。集積所の利用者にも大変迷惑です。

※悪天候により、風でごみが飛ばされることもあります。

利用者の皆さんでネットや重石を活用し、動物による被害からも集積所を守りましょう。



ルール違反の例

- × 正しく分別されていないごみ
- × 収集日と違う日に出されたごみ
- × 中身が見えない袋やレジ袋で出されたごみ
- × 収集後に「あと出し」されたごみ
- × 段ボールに入れて出されたごみ など

※ルール違反のごみには「収集できません」シールを貼って回収しません。ルールどおりに正しくして、出し直してください。

燃やせるごみ

生ごみ、紙くず、落ち葉、草など

指定袋…うす茶色の市指定袋（15・30・45リットル）

出せるもの(例)



生ごみ




貝がら

※生ごみは、よく水切りをしてから出してください。



「燃やせるごみ」外袋のデザイン



紙おむつ※①



落ち葉※②



座布団(中が綿のもの)

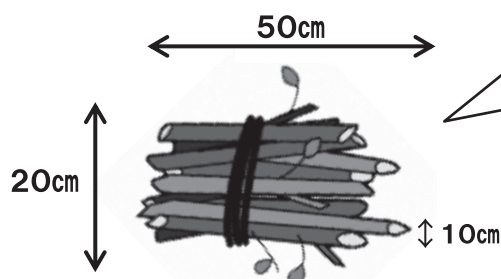


割りばし

一辺が50cmをこえるものは「粗大ごみ」です。

※①紙おむつは、汚物を取り除いて出してください。

※②落ち葉や雑草は、土をよく落として一度に3袋以内で出してください。



●ごみ袋は、市指定の袋を使い袋の口をきちんとしばって出してください。

※市指定の袋は、市内及び近隣自治体にあるスーパー等で販売しています。

●食用油は、紙や布に染み込ませるか、凝固剤で固めて出してください。

●木製製品を分解して出す場合は、枝と同様に長さ50cm束の直径20cm以内で束ねて出してください。

事故やけがの原因になりますので、燃えないものや危険なものは絶対に混入させないでください!

プラスチック

プラスチック製容器、ペットボトル、発泡スチロールなど

袋…無色透明または無色半透明のごみ袋（30～70リットル）

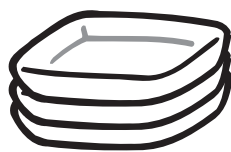
（レジ袋は使用できません）

出せるもの(例)

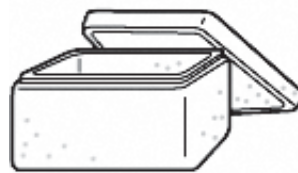
プラスチックごみは人の手による選別を経てリサイクルされますので、食品トレイや食品・洗剤容器などは、中身を残さず洗ってから出してください。



菓子袋(プラスチック製)



食品トレイ



発泡スチロール



レジ袋



食品や洗剤などの容器



おもちゃ(プラスチックのみで
できているもの。)

見た目がプラスチック製のものでも、中に金属部品や電池が入っているものは、「その他ごみ」として出してください。電池は可能な限りはずして「金属・ガラス・乾電池」として出してください。

ペットボトルの出し方



キャップをはずす



ラベルをはがす



中を軽くすすぐ

できる限りペット
ボトルのみを、ま
とめて出してく
ださい！

※この識別表示がついているものなどが目安です。



プラスチック製容器包装



PET
PETボトル

風の強い日には、プラスチックごみが風で飛ばされないようご注意ください！

金属・ガラス・乾電池

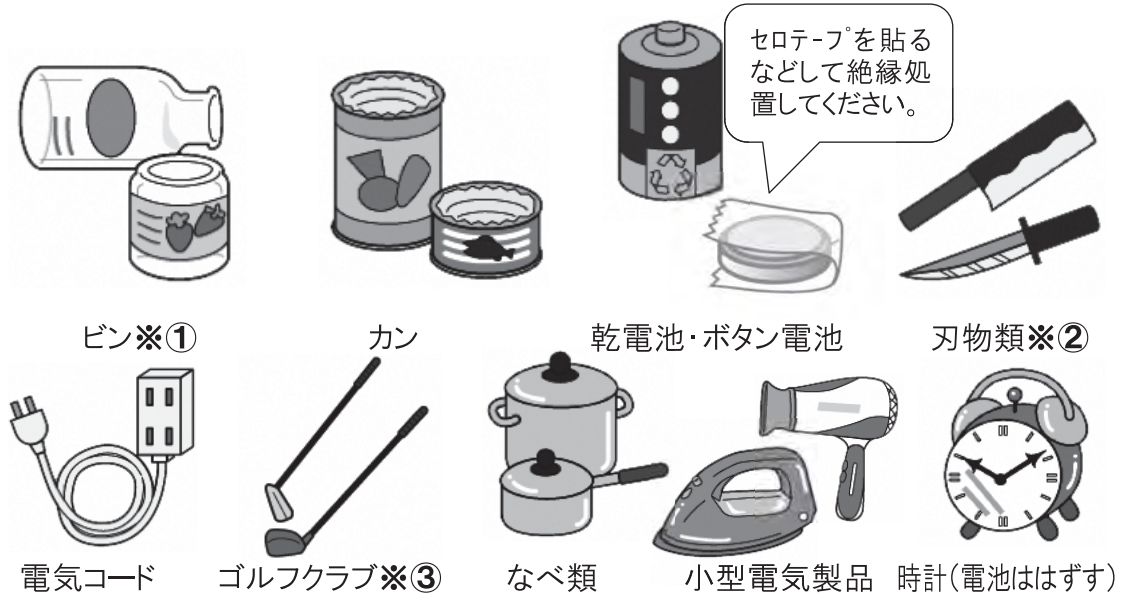
ビン、カン、なべ類、刃物、乾電池、小型の家電製品など

袋…無色透明または無色半透明のごみ袋（45リットル以下）

（レジ袋は使用できません）

出せるもの(例)

「金属・ガラス・乾電池」は、リサイクルセンターで人の手による分別をしていますので、中身を残さず洗ってから出してください。



※①:ビンのふたは、リサイクル処理で異物となりますので、必ずはずして出してください。

※②:刃物は刃の部分を書等で包んで「刃物」や「ナイフ」等と書いて出してください。

※③:ゴルフクラブは袋に入れず、ひもでしばって出してください。

スプレー缶の出し方

スプレー缶は、中身を空にしてから出してください。

中身が入っていると、ケガや火災の原因になる恐れがあります。

①スプレー缶を振るなどして、中身の有無を確認する。

②中身が残っていたら、火気の無い風通しの良い屋外で中身を出し切ってください。

※ガスの抜き方はメーカーのホームページなどで確認してください。

※中身の残ったカセットガスボンベは処理できませんので、メーカーなどにお問い合わせください。

穴あけ不要！
室内での
ガス抜きは
絶対ダメ！

※この識別表示がついているものなどが目安です。



飲料用アルミ缶



飲料用スチール缶

回収時にケガの恐れがあると思われる割れガラスなどを出される時は、外袋にマジックなどで「割れガラス」や「刃物」と書いてください。

その他ごみ

陶磁器類、革製品、蛍光灯、ゴム類、スポンジなど

袋…無色透明または無色半透明のごみ袋（45リットル以下）

（レジ袋は使用できません）

出せるもの(例)



茶碗、皿など(陶磁器類)



靴、長靴



蛍光灯、電球



ゴムホース



スポンジ



傘※①



バッグ、リュック



ビデオテープ・カセットテープ

※①：傘は袋に入れず、ひもでしばって出してください。（折り畳み傘は、袋に入れてください。）



アルミホイル・アルミ容器



使い捨てカイロ



乾燥剤



ぬいぐるみ
(中がスポンジ)



鏡



ライター

ライターは必ず使い切ってから出してください。使い切っていないライターは、収集車両や処理施設で火災の原因になる恐れがあり、大変危険です！

複数の素材から作られたもので、分解できないものは「その他ごみ」に該当します。

例：景品のおもちゃなどで複数素材のもの、燻煙式(けむり式)の殺虫剤 など

使い捨てカイロや保冷剤、乾燥剤も「その他ごみ」です。

紙製の容器と包装紙

商品の紙製容器、包装紙など

袋…無色透明または無色半透明のごみ袋（30リットル以上）
（レジ袋は使用できません）


出せるもの(例)



菓子箱(紙製)



カップめん容器(紙製)

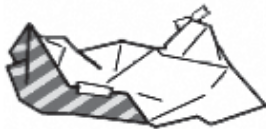


ティッシュ箱(紙製)※①

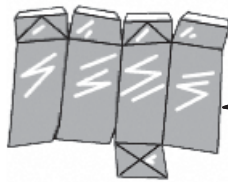


紙袋

※①ティッシュ箱の取り出し口のビニールは、取りはずしてプラスチックに出してください。



包装紙



内側にアルミを用いた紙パック
(スープ・酒・ジュースなど)

牛乳パックなどの内側も紙のものは、「古着・新聞紙・雑誌・段ボール・紙パック」の日に出してください。

ごみ袋として、紙袋を使用できます。(雨天時をご遠慮ください。)

※この識別表示がついているものなどが目安です。



紙製容器包装

「紙製の容器と包装紙」は分別の違う混入物を人の手で選別していますので、生ごみや金属類、ガラス類等を絶対に混ぜないようにしてください。

古着・新聞紙・雑誌・段ボール・紙パック

複数台の車両で1つの集積所のごみを回収しています。当日朝8時までの排出に、特にご協力ください！

古着のみ 袋…無色透明または無色半透明のごみ袋（45リットル以下）
（レジ袋は使用できません）

古着



古着(着物を含む)、毛布、タオルケット、カーテンなど

- 袋に入れて、袋の口をしっかりしばって出してください。
 - 再利用できないと思われる古着は、ジッパーやボタンなどはずして「燃やせるごみ」として出してください。
- ※布団は厚みに関わらず「粗大ごみ」です。

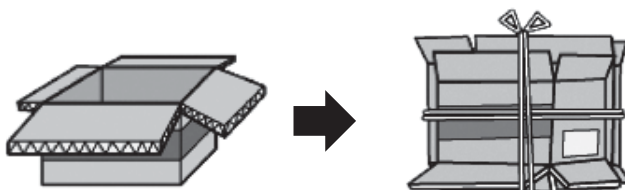
新聞紙



雑誌

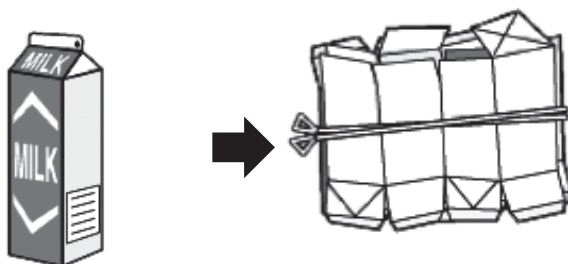
- 新聞紙と雑誌と本は、それぞれ別にしてひもでしばって出してください。
- コピー紙やプリント類は、雑誌と一緒にひもでしばって出してください。
- アルバムは、写真をはがして(写真は燃やせるごみ)束ねてください。

段ボール



- 段ボールは、たたんでひもでしばって出してください。

紙パック



- 紙パックは、開いてひもでしばって出してください。

※内側にアルミを用いた紙パックは、「紙製の容器と包装紙」の分類です。

※この識別表示がついているものなどが目安です。



段ボール




紙パック

雨や雪の天気の場合は、古着の排出をご遠慮ください。濡れてしまうとリサイクルできません。

粗大ごみ

集積所には出せません



粗大ごみとは…

◎品目によって指定しています。(このガイドブックの分別一覧表を確認してください。)

例: タンス、ストーブ、電子レンジ、ふとん、自転車、風呂のふた、ゴルフバックなど

◎分別一覧表に記載が無いものや集積所に出すことのできる分類の記載があっても、次の大きさの基準のいずれかに該当する場合は「粗大ごみ」となります。(水槽、鏡など)

【大きさの基準】

- ①一辺の長さが50cmを超えるもの
- ②三辺の長さの合計が100cmを超えるもの
- ③棒状のもので120cmを超えるもの(「燃やせるごみ」の場合は50cmを超えるもの)

処分方法1 環境センターへ直接搬入する(平日及び第2、第4土曜日)



【受付時間】

- 月曜日から金曜日(祝休日を除く)…午前8時30分から11時45分・午後1時から4時
- 第2・第4土曜日(祝休日を除く)…午前8時30分から11時30分

※土曜日の受付は、**粗大ごみのみ**です。

【手数料】 10kgにつき、110円

(持ち込みごみの総重量が20kg未満の場合は、減免。 ※ボウリングの球など一部除外あり)

処分方法2 電話予約をして、自宅への回収を依頼する

環境センター(☎048-728-1902)へ電話予約をしてください。

- 回収は平日のみです。(時間指定はできません。日にちと午前か午後を選択できます。)
- 回収物は、家の外に出してください。
(収集員は家の中に入りません。集合住宅の方は1階まで降ろしておいてください。)
- 立ち会って手数料をお支払いいただきますので、在宅をお願いします。
- 一度の回収品数は6点までで、かつ総重量100kg以内です。

【手数料】 一点ごとに料金がかかります。(一点あたり300円から1,800円)

処分方法3 一般廃棄物収集運搬許可業者に依頼する

引越し等に伴い一度に多くの粗大ごみを処分したい場合などは、市が許可をしている一般廃棄物収集運搬許可業者(※環境センターにお問い合わせください)に依頼してください。料金は各事業所にお問い合わせください。

粗大ごみの出し方にルールがあるものもありますので、分別一覧表の「出し方・分け方」の欄も確認してください。