第 4 章　騒音・低周波音

第 4 章 騒音・低周波音

4.1 調査結果

(1) 騒音

騒音の状況の調査結果は、表 4.1-1(1)～表 4.1-1(16)に示すとおりである。

表 4.1-1(1)　騒音レベル調査結果（地点Ａ／平日）

調査地点：平日　地点Ａ
調査日時：令和5年2月14日（火）0～24時

調査日	観測時間	測定結果				時間区分	評価値 L_{Aeq}
		時間率騒音レベル			等価騒音レベル		
		L_{A5}	L_{A50}	L_{A95}	L_{Aeq}		
2月14日	0:00	51.4	47.8	43.2	48.4	夜間	49
	1:00	52.0	48.2	43.8	48.7		
	2:00	51.5	48.0	43.7	48.5		
	3:00	52.6	49.2	45.2	49.7		
	4:00	53.0	49.6	45.8	50.2		
	5:00	54.0	51.2	48.0	51.5		
	6:00	55.7	53.4	50.7	53.7	昼間	53
	7:00	56.5	54.5	52.4	54.6		
	8:00	55.9	53.7	51.3	53.9		
	9:00	55.9	53.7	51.3	53.9		
	10:00	56.4	54.0	51.5	54.3		
	11:00	56.2	53.9	51.2	54.0		
	12:00	55.2	52.9	50.0	53.1		
	13:00	56.7	54.3	50.8	54.4		
	14:00	57.1	54.7	51.6	54.8		
	15:00	56.2	54.1	51.9	54.3		
	16:00	55.9	53.5	50.9	53.7		
	17:00	55.1	52.8	50.2	53.0		
	18:00	53.8	51.3	48.2	51.5		
	19:00	54.8	52.3	49.1	52.6		
	20:00	53.4	50.5	46.9	51.1		
	21:00	51.0	47.9	43.9	48.3		
	22:00	51.0	47.7	43.2	48.1	夜間	49
	23:00	51.2	47.7	42.7	48.2		

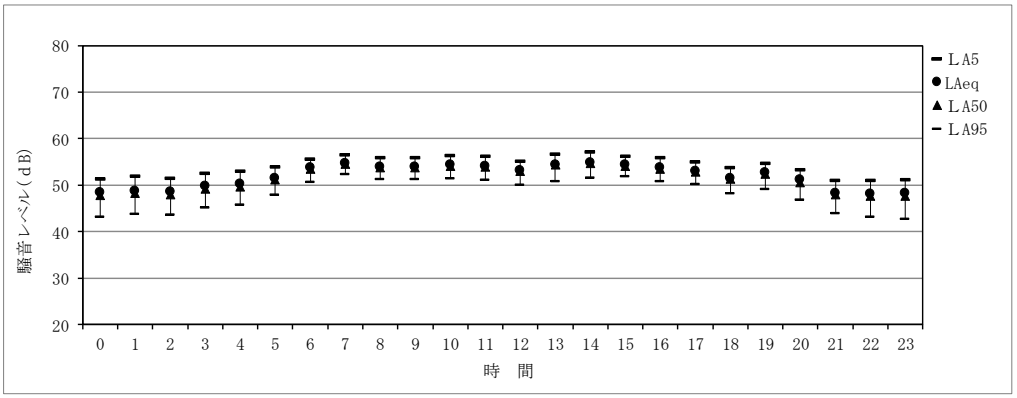

表 4.1-1(2)　騒音レベル調査結果（地点Ｂ／平日）

調査地点：平日　地点Ｂ
調査日時：令和5年2月14日（火）0～24時

調査日	観測時間	測定結果				時間区分	評価値 L_{Aeq}
		時間率騒音レベル			等価騒音レベル		
		L_{A5}	L_{A50}	L_{A95}	L_{Aeq}		
2月14日	0:00	51.5	49.1	45.8	49.3	夜間	50
	1:00	52.7	50.3	46.6	50.4		
	2:00	52.6	50.2	47.2	50.4		
	3:00	52.2	49.8	47.5	50.1		
	4:00	53.0	50.5	47.9	50.8		
	5:00	53.7	51.6	49.3	51.8		
	6:00	56.0	54.2	52.4	54.5	昼間	54
	7:00	57.2	55.6	54.1	55.7		
	8:00	56.3	54.6	52.7	54.7		
	9:00	56.1	54.5	52.4	54.5		
	10:00	56.6	54.8	52.7	55.0		
	11:00	57.1	55.2	53.1	55.3		
	12:00	56.1	54.2	52.1	54.3		
	13:00	56.8	54.7	52.5	54.9		
	14:00	57.3	55.1	52.9	55.3		
	15:00	57.0	55.0	53.1	55.2		
	16:00	56.5	54.5	52.5	54.7		
	17:00	56.0	54.0	51.6	54.2		
	18:00	53.5	51.6	49.3	51.7		
	19:00	55.4	53.2	50.7	53.5		
	20:00	54.4	52.4	49.4	52.8		
	21:00	52.0	49.7	46.4	49.9		
	22:00	51.5	49.0	45.9	49.3	夜間	50
	23:00	51.8	49.5	46.4	49.7		

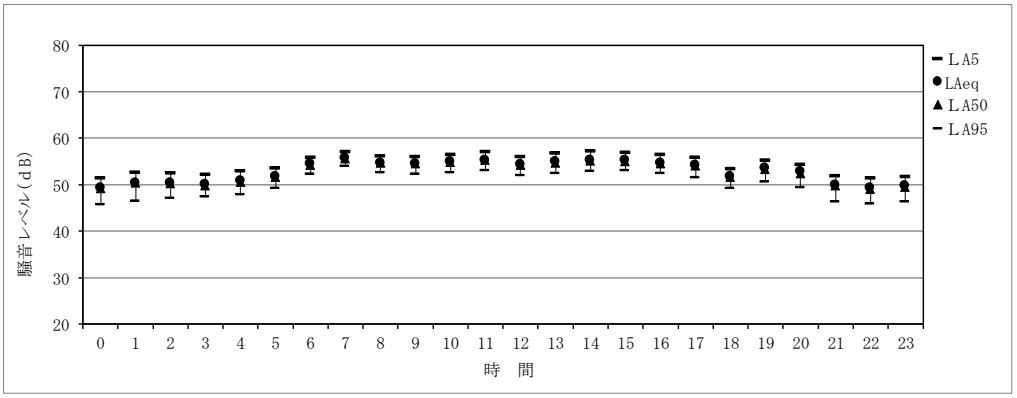

表 4.1-1(3)　騒音レベル調査結果（地点Ｃ／平日）

調査地点：平日　地点Ｃ
調査日時：令和5年2月14日（火）0～24時

調査日	観測時間	測定結果				時間区分	評価値 L_{Aeq}
		時間率騒音レベル			等価騒音レベル		
		L_{A5}	L_{A50}	L_{A95}	L_{Aeq}		
2月14日	0:00	45.5	42.7	39.7	43.1	夜間	44
	1:00	47.0	44.1	41.2	44.5		
	2:00	46.9	44.0	41.1	44.4		
	3:00	46.8	44.2	41.6	44.5		
	4:00	46.9	44.7	42.5	45.0		
	5:00	47.9	45.7	43.3	45.9		
	6:00	50.3	48.2	46.1	48.7	昼間	48
	7:00	51.7	49.6	47.9	49.9		
	8:00	49.9	47.9	46.1	48.1		
	9:00	50.2	47.9	45.8	48.2		
	10:00	50.5	48.4	46.3	48.6		
	11:00	50.3	48.2	46.0	48.4		
	12:00	49.6	47.3	44.8	47.6		
	13:00	51.2	49.0	46.6	49.3		
	14:00	52.3	50.0	47.5	50.3		
	15:00	51.8	49.1	46.7	49.5		
	16:00	50.3	47.8	45.6	48.2		
	17:00	49.2	47.0	44.9	47.3		
	18:00	46.8	44.7	42.5	45.0		
	19:00	48.9	46.8	44.5	47.3		
	20:00	47.9	45.9	43.7	46.7		
	21:00	44.5	42.2	39.6	42.4		
	22:00	44.8	42.4	39.8	42.7	夜間	44
	23:00	45.5	43.1	40.0	43.4		

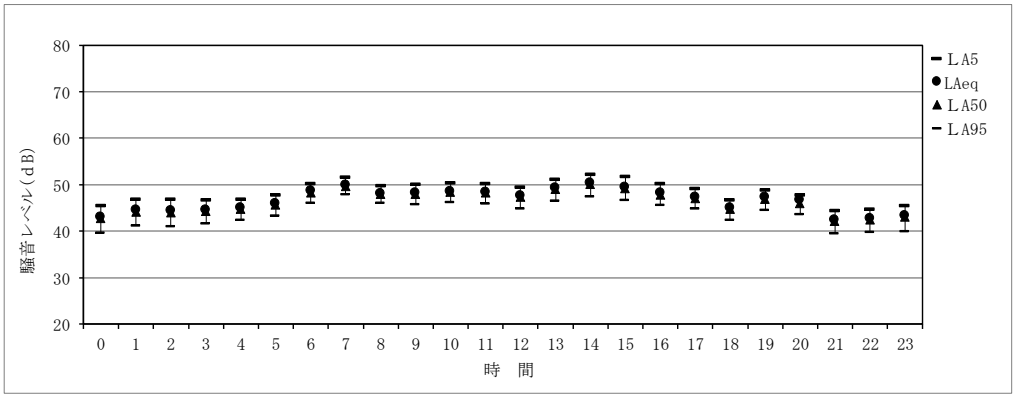

表 4.1-1(4)　騒音レベル調査結果（No.1／平日）

調査地点：平日　No.1
調査日時：令和5年2月14日（火）0～24時

調査日	観測時間	測定結果				時間区分	評価値 L_{Aeq}
		時間率騒音レベル			等価騒音レベル		
		L_{A5}	L_{A50}	L_{A95}	L_{Aeq}		
2月14日	0:00	51.7	47.8	45.1	48.9	夜間	50
	1:00	52.8	49.5	47.1	50.3		
	2:00	53.3	49.8	47.4	50.6		
	3:00	53.5	50.3	47.9	51.1		
	4:00	53.7	50.3	47.4	51.6		
	5:00	53.9	50.7	48.3	51.9		
	6:00	60.7	54.3	52.0	57.3	昼間	57
	7:00	64.5	56.1	53.2	59.2		
	8:00	64.1	54.9	51.3	58.5		
	9:00	62.0	54.7	51.6	57.2		
	10:00	60.8	54.0	51.0	56.6		
	11:00	59.7	53.8	50.5	56.0		
	12:00	60.3	53.9	50.7	56.5		
	13:00	62.0	56.6	53.3	58.3		
	14:00	62.6	57.8	54.6	59.1		
	15:00	62.9	57.0	53.3	59.1		
	16:00	62.7	54.7	50.2	57.6		
	17:00	63.1	53.3	49.9	57.3		
	18:00	62.7	51.2	47.8	56.3		
	19:00	60.1	53.1	50.1	56.4		
	20:00	56.4	52.2	49.7	54.5		
	21:00	51.5	46.5	43.9	49.2		
	22:00	49.9	47.2	45.1	48.3	夜間	50
	23:00	50.4	47.8	45.7	48.5		

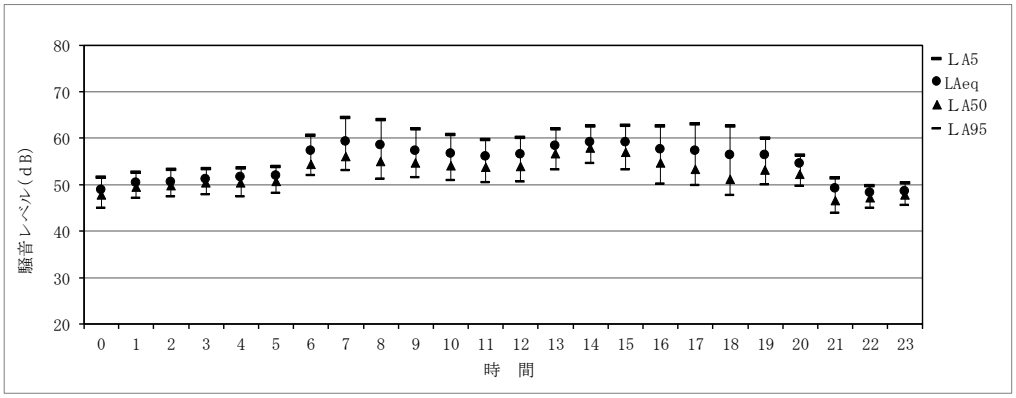

表 4.1-1(5)　騒音レベル調査結果（№2／平日）

調査地点：平日　№2
調査日時：令和5年2月14日（火）0～24時

調査日	観測時間	測定結果				時間区分	評価値 L_{Aeq}
		時間率騒音レベル			等価騒音レベル		
		L_{A5}	L_{A50}	L_{A95}	L_{Aeq}		
2月14日	0:00	50.2	47.3	44.8	47.8	夜間	48
	1:00	50.3	47.8	45.2	48.0		
	2:00	50.4	47.8	45.4	48.2		
	3:00	50.6	47.9	45.6	48.3		
	4:00	50.9	48.5	46.3	48.8		
	5:00	51.6	49.3	47.2	49.6		
	6:00	53.6	51.5	49.7	51.9	昼間	51
	7:00	54.3	52.3	50.8	52.6		
	8:00	53.7	51.7	50.1	51.9		
	9:00	53.6	51.6	50.0	52.3		
	10:00	54.4	52.2	50.3	53.0		
	11:00	53.3	51.5	49.9	51.8		
	12:00	52.5	50.3	48.3	50.6		
	13:00	54.4	52.4	50.7	52.6		
	14:00	54.8	52.8	50.7	52.9		
	15:00	53.6	51.6	49.6	51.8		
	16:00	52.9	50.9	49.1	51.1		
	17:00	52.1	49.9	47.6	50.2		
	18:00	51.1	48.9	47.0	49.1		
	19:00	52.0	50.0	47.9	50.3		
	20:00	51.4	49.3	47.0	49.8		
	21:00	49.8	47.0	44.4	47.4		
	22:00	50.1	47.2	44.6	47.6	夜間	48
	23:00	50.5	47.8	45.4	48.2		

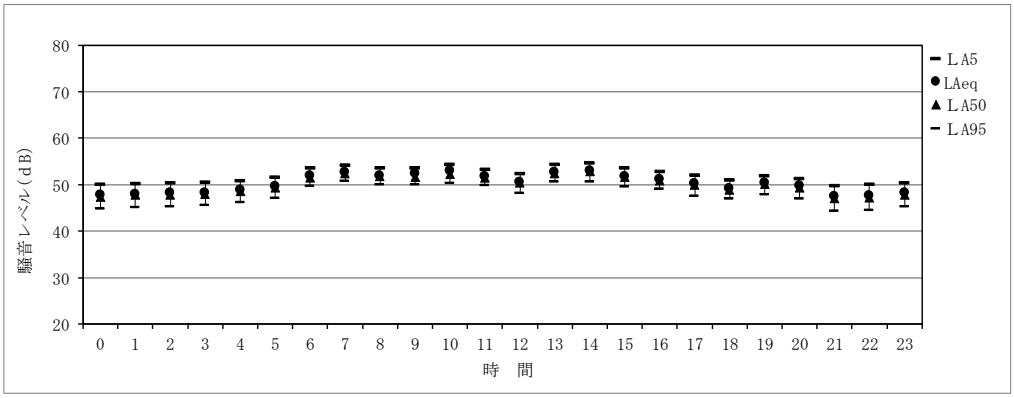

表 4.1-1(6)　騒音レベル調査結果（№3／平日）

調査地点：平日　№3
調査日時：令和5年2月14日（火）0～24時

調査日	観測時間	測定結果				時間区分	評価値 L_{Aeq}
		時間率騒音レベル			等価騒音レベル		
		L_{A5}	L_{A50}	L_{A95}	L_{Aeq}		
2月14日	0:00	64.7	45.5	41.7	61.2	夜間	62
	1:00	63.8	43.7	41.6	61.2		
	2:00	65.5	45.6	42.2	62.7		
	3:00	65.6	45.5	41.5	62.7		
	4:00	66.6	46.3	42.5	62.1		
	5:00	70.7	52.2	43.4	64.4		
	6:00	73.1	60.9	48.6	67.5	昼間	66
	7:00	73.3	63.7	52.6	67.9		
	8:00	72.8	62.2	51.0	67.1		
	9:00	72.8	61.2	49.0	66.9		
	10:00	73.2	60.9	49.5	67.5		
	11:00	74.0	61.2	50.0	67.6		
	12:00	72.3	59.6	48.3	66.2		
	13:00	72.8	59.8	48.8	66.7		
	14:00	71.8	59.8	50.4	65.9		
	15:00	71.7	59.6	49.8	65.9		
	16:00	71.6	59.6	48.4	65.6		
	17:00	70.6	60.6	49.5	65.1		
	18:00	70.3	59.8	47.7	64.6		
	19:00	69.4	58.0	47.0	63.5		
	20:00	68.2	52.4	44.1	61.5		
	21:00	67.6	49.3	42.2	60.9		
	22:00	65.1	45.9	41.3	58.7	夜間	62
	23:00	62.2	42.9	40.4	59.6		

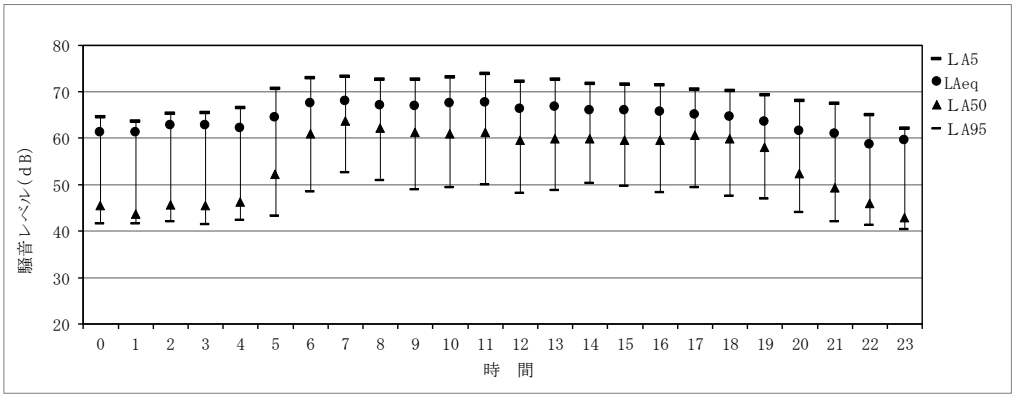

表 4.1-1(7)　騒音レベル調査結果（№4／平日）

調査地点：平日　№4
調査日時：令和5年2月14日（火）0～24時

調査日	観測時間	測定結果				時間区分	評価値 L_{Aeq}
		時間率騒音レベル			等価騒音レベル		
		L_{A5}	L_{A50}	L_{A95}	L_{Aeq}		
2月14日	0:00	52.8	49.2	46.2	50.4	夜間	52
	1:00	54.4	50.9	47.1	52.1		
	2:00	53.9	50.5	47.0	51.1		
	3:00	54.7	51.0	47.3	52.6		
	4:00	54.7	51.0	47.7	52.6		
	5:00	55.4	52.4	49.5	53.4		
	6:00	59.0	54.9	52.3	57.3	昼間	57
	7:00	62.3	56.0	53.8	59.2		
	8:00	61.6	55.1	52.3	58.7		
	9:00	59.2	55.0	52.5	57.4		
	10:00	59.9	54.9	52.3	57.8		
	11:00	58.6	54.7	52.0	56.7		
	12:00	57.9	54.0	51.0	56.2		
	13:00	57.8	54.3	51.8	56.0		
	14:00	59.7	54.9	52.5	57.6		
	15:00	60.6	55.2	52.6	57.9		
	16:00	60.7	54.5	51.8	57.3		
	17:00	59.5	53.9	51.2	57.1		
	18:00	57.2	52.5	49.7	55.4		
	19:00	58.0	53.3	50.0	55.9		
	20:00	56.2	52.3	49.3	54.9		
	21:00	54.3	50.0	46.5	52.6		
	22:00	54.0	50.0	46.1	52.6	夜間	52
	23:00	54.1	50.6	47.0	52.1		

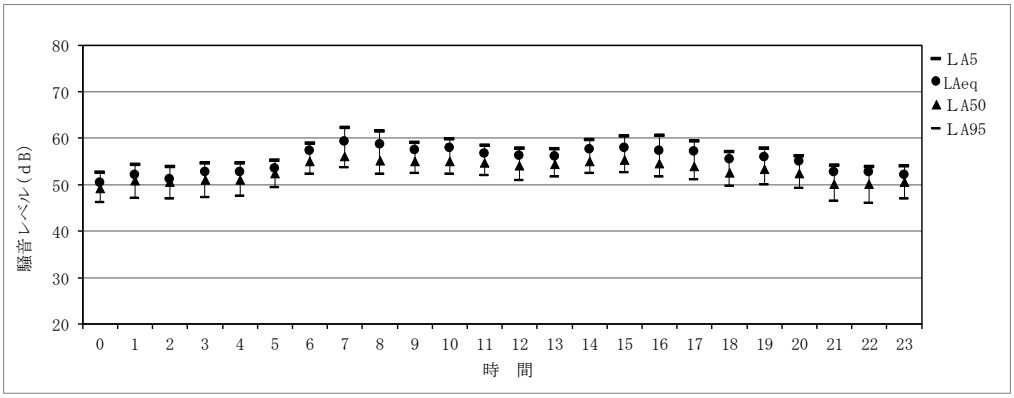

表 4.1-1(8)　騒音レベル調査結果（№5／平日）

調査地点：平日　№5
調査日時：令和5年2月14日（火）0～24時

調査日	観測時間	測定結果				時間区分	評価値 L_{Aeq}
		時間率騒音レベル			等価騒音レベル		
		L_{A5}	L_{A50}	L_{A95}	L_{Aeq}		
2月14日	0:00	47.2	43.2	40.4	48.9	夜間	50
	1:00	49.2	44.9	42.0	50.4		
	2:00	48.2	44.7	41.7	46.2		
	3:00	49.1	44.6	41.7	51.3		
	4:00	48.6	44.9	42.5	48.5		
	5:00	49.4	45.7	43.3	50.1		
	6:00	60.7	49.3	46.7	57.8	昼間	58
	7:00	65.0	51.0	48.7	60.4		
	8:00	67.1	49.3	46.4	61.4		
	9:00	63.0	48.6	45.9	58.5		
	10:00	62.5	49.2	46.5	58.1		
	11:00	60.3	48.8	46.0	56.4		
	12:00	60.4	47.9	44.6	57.0		
	13:00	57.5	49.8	46.6	55.2		
	14:00	63.2	51.3	47.8	58.4		
	15:00	61.9	50.6	47.0	57.7		
	16:00	63.8	49.4	45.8	58.4		
	17:00	64.5	48.2	45.2	59.1		
	18:00	60.1	45.6	43.1	56.2		
	19:00	58.8	47.8	44.9	56.3		
	20:00	55.7	46.4	43.5	55.1		
	21:00	51.5	41.8	39.2	51.7		
	22:00	48.9	42.0	39.5	50.2	夜間	50
	23:00	48.1	43.1	40.3	50.5		

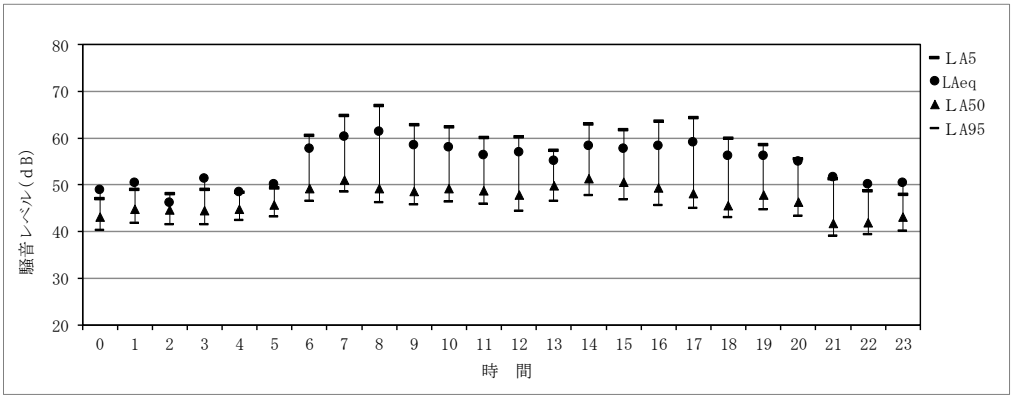

表 4.1-1(9)　騒音レベル調査結果（地点Ａ／休日）

調査地点：休日　地点Ａ
調査日時：令和5年2月12日（日）0～24時

調査日	観測時間	測定結果				時間区分	評価値 L_{Aeq}
		時間率騒音レベル			等価騒音レベル		
		L_{A5}	L_{A50}	L_{A95}	L_{Aeq}		
2月12日	0:00	46.2	39.9	33.1	41.6	夜間	44
	1:00	46.2	40.0	35.0	41.8		
	2:00	46.2	39.0	32.1	41.4		
	3:00	46.9	39.7	32.1	41.9		
	4:00	47.3	41.1	34.5	42.7		
	5:00	48.3	42.9	36.7	44.2		
	6:00	49.9	45.2	41.1	46.3	昼間	47
	7:00	50.2	45.7	42.0	46.7		
	8:00	51.0	46.1	42.4	47.3		
	9:00	50.8	46.4	42.7	47.5		
	10:00	51.1	46.7	43.2	47.7		
	11:00	50.0	45.4	41.9	46.5		
	12:00	48.6	44.6	41.1	45.4		
	13:00	49.7	45.5	41.7	46.5		
	14:00	50.0	46.2	42.5	47.0		
	15:00	50.3	47.1	43.6	47.6		
	16:00	50.4	47.4	44.4	47.9		
	17:00	49.5	46.7	43.6	47.1		
	18:00	49.3	46.6	43.9	46.9		
	19:00	49.8	46.9	43.8	47.3		
	20:00	50.1	47.1	43.8	47.5		
	21:00	49.1	45.4	41.9	46.1		
	22:00	48.5	44.9	40.8	45.4	夜間	44
	23:00	49.5	45.4	40.2	46.0		

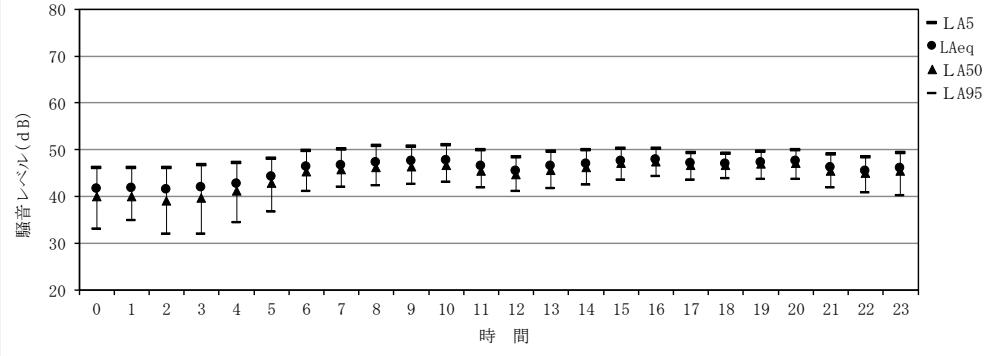

表 4.1-1(10)　騒音レベル調査結果（地点Ｂ／休日）

調査地点：休日　地点Ｂ
調査日時：令和5年2月12日（日）0～24時

調査日	観測時間	測定結果				時間区分	評価値 L_{Aeq}
		時間率騒音レベル			等価騒音レベル		
		L_{A5}	L_{A50}	L_{A95}	L_{Aeq}		
2月12日	0:00	45.8	40.4	33.5	41.5	夜間	44
	1:00	45.4	40.4	35.2	41.5		
	2:00	46.0	40.6	34.1	42.1		
	3:00	46.5	41.0	33.3	42.3		
	4:00	46.3	41.7	36.0	42.7		
	5:00	47.7	42.9	38.2	44.2		
	6:00	52.1	45.6	41.7	50.3	昼間	48
	7:00	49.7	45.7	42.4	47.1		
	8:00	51.0	44.8	41.2	47.8		
	9:00	49.3	44.9	41.8	46.2		
	10:00	49.7	44.6	40.9	46.1		
	11:00	47.0	42.6	39.4	44.6		
	12:00	48.4	42.0	38.7	44.7		
	13:00	48.5	44.2	40.5	45.4		
	14:00	50.0	46.1	42.7	47.0		
	15:00	51.6	47.1	43.7	48.6		
	16:00	51.6	47.6	44.8	48.5		
	17:00	50.7	47.7	45.1	48.2		
	18:00	50.2	47.8	45.4	48.1		
	19:00	50.2	47.5	44.8	48.0		
	20:00	50.3	47.6	45.1	48.0		
	21:00	49.2	46.2	43.6	46.7		
	22:00	48.4	45.3	42.5	45.9	夜間	44
	23:00	49.2	45.9	42.1	46.5		

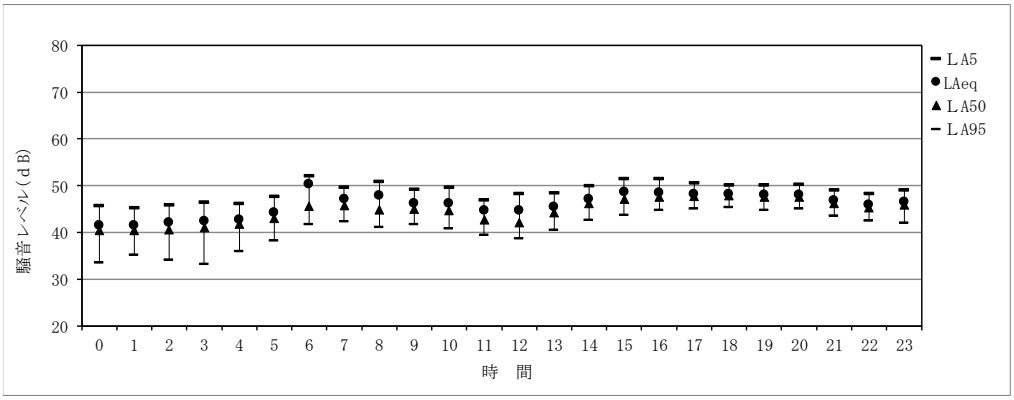

表 4.1-1(11)　騒音レベル調査結果（地点Ｃ／休日）

調査地点：休日　地点Ｃ
調査日時：令和5年2月12日（日）0～24時

調査日	観測時間	測定結果				時間区分	評価値 L_{Aeq}
		時間率騒音レベル			等価騒音レベル		
		L_{A5}	L_{A50}	L_{A95}	L_{Aeq}		
2月12日	0:00	37.9	33.1	30.2	34.3	夜間	38
	1:00	41.5	35.5	31.9	37.3		
	2:00	38.5	34.7	32.1	35.4		
	3:00	37.6	34.2	31.5	34.8		
	4:00	38.9	35.4	33.2	36.4		
	5:00	41.7	37.4	34.6	38.5		
	6:00	45.9	39.8	37.0	41.8	昼間	42
	7:00	45.1	39.7	36.9	41.3		
	8:00	46.2	39.7	35.6	42.6		
	9:00	44.8	39.0	36.3	40.8		
	10:00	46.7	41.2	38.2	42.9		
	11:00	44.3	39.9	37.6	41.0		
	12:00	43.3	37.4	35.0	39.1		
	13:00	41.9	36.7	34.7	38.2		
	14:00	43.4	38.2	35.6	39.7		
	15:00	44.9	40.5	37.7	41.6		
	16:00	45.6	40.6	38.0	41.9		
	17:00	46.0	42.0	39.6	42.9		
	18:00	45.9	42.7	40.6	43.3		
	19:00	45.4	42.2	40.3	42.8		
	20:00	45.2	42.5	40.5	42.9		
	21:00	43.1	40.3	38.3	40.8		
	22:00	42.5	39.4	37.2	40.1	夜間	38
	23:00	41.5	38.7	36.6	39.4		

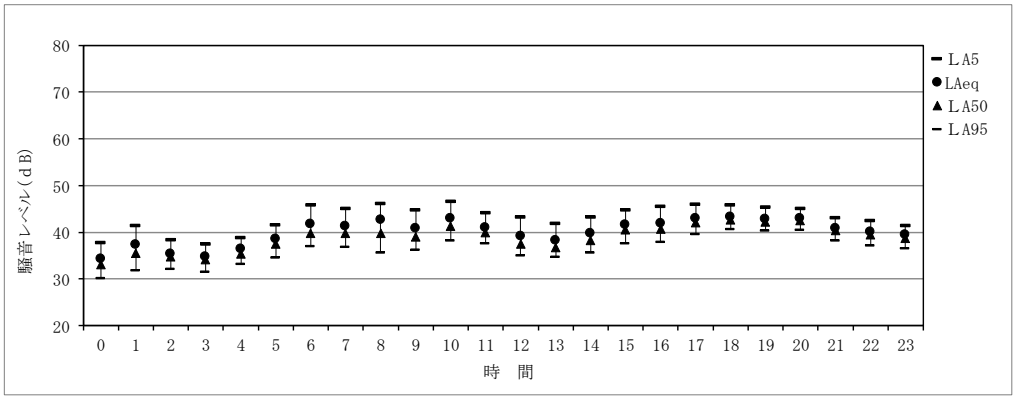

表 4.1-1(12)　騒音レベル調査結果（No.1／休日）

調査地点：休日　No.1
調査日時：令和5年2月12日（日）0～24時

調査日	観測時間	測定結果				時間区分	評価値 L_{Aeq}
		時間率騒音レベル			等価騒音レベル		
		L_{A5}	L_{A50}	L_{A95}	L_{Aeq}		
2月12日	0:00	47.5	38.9	36.8	47.2	夜間	47
	1:00	48.4	39.1	35.9	45.0		
	2:00	45.8	39.0	36.4	44.1		
	3:00	45.2	40.6	38.0	44.1		
	4:00	48.0	42.2	38.7	47.2		
	5:00	50.7	43.7	41.0	48.3		
	6:00	56.5	45.2	42.3	52.3	昼間	54
	7:00	61.0	45.7	41.4	54.8		
	8:00	61.9	44.9	38.9	54.7		
	9:00	61.2	44.3	39.5	54.4		
	10:00	61.0	46.1	40.6	54.6		
	11:00	60.6	43.9	39.4	53.7		
	12:00	59.8	44.1	38.5	54.3		
	13:00	61.1	45.0	39.2	54.8		
	14:00	62.1	45.5	40.1	55.4		
	15:00	61.7	46.8	41.9	55.2		
	16:00	60.1	46.6	42.4	54.2		
	17:00	62.7	46.7	43.0	56.2		
	18:00	60.5	45.7	43.1	54.7		
	19:00	57.4	45.4	43.2	52.1		
	20:00	54.2	46.8	44.6	51.3		
	21:00	53.9	44.8	42.3	50.6		
	22:00	52.3	44.4	42.1	49.1	夜間	47
	23:00	49.0	44.0	41.8	46.8		

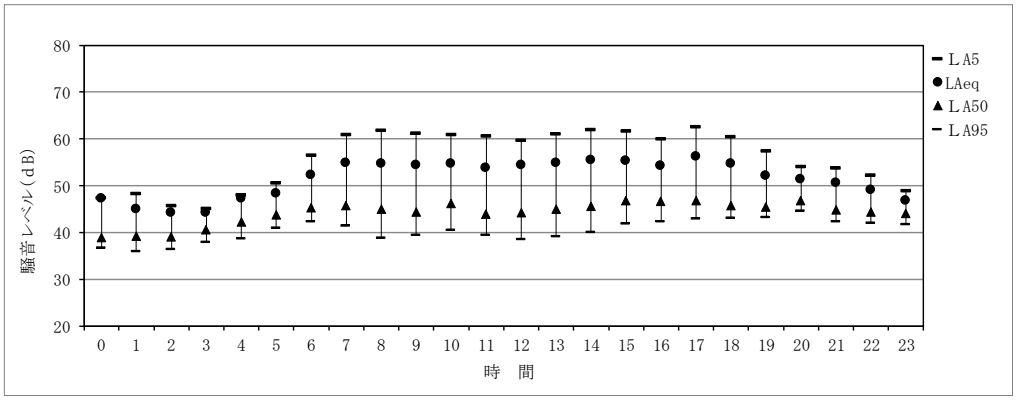

表 4.1-1(13)　騒音レベル調査結果（№2／休日）

調査地点：休日　№2
調査日時：令和5年2月12日（日）0～24時

調査日	観測時間	測定結果				時間区分	評価値 L_{Aeq}
		時間率騒音レベル			等価騒音レベル		
		L_{A5}	L_{A50}	L_{A95}	L_{Aeq}		
2月12日	0:00	41.5	38.9	37.6	39.4	夜間	42
	1:00	43.0	39.2	37.8	42.1		
	2:00	43.0	39.9	38.3	40.6		
	3:00	43.5	40.6	38.5	41.1		
	4:00	44.3	41.7	39.7	42.2		
	5:00	46.3	43.0	40.7	43.8		
	6:00	48.4	43.7	41.9	45.1	昼間	45
	7:00	47.3	42.9	41.0	44.3		
	8:00	47.9	41.3	39.2	44.5		
	9:00	45.3	40.3	38.8	42.0		
	10:00	48.4	42.4	39.8	44.9		
	11:00	47.8	43.4	40.9	45.5		
	12:00	51.0	45.1	38.9	47.0		
	13:00	48.1	41.7	38.0	44.9		
	14:00	48.4	41.7	38.7	44.1		
	15:00	47.5	42.3	39.6	43.9		
	16:00	48.0	42.2	40.1	43.9		
	17:00	46.5	42.4	40.5	44.0		
	18:00	45.2	43.0	41.5	43.7		
	19:00	45.6	43.6	42.1	44.0		
	20:00	47.9	45.7	44.0	46.1		
	21:00	46.2	43.8	41.9	44.2		
	22:00	45.4	43.0	41.1	43.4	夜間	42
	23:00	45.8	43.2	41.3	43.8		

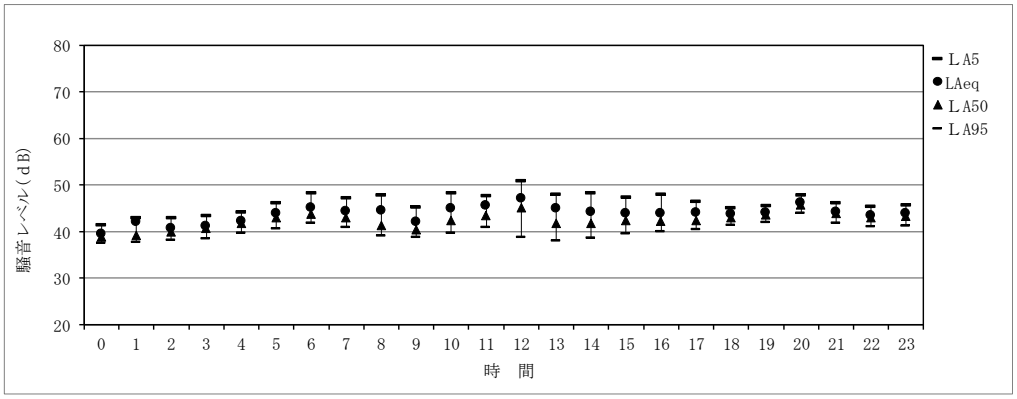

表 4.1-1(14)　騒音レベル調査結果（№3／休日）

調査地点：休日　№3
調査日時：令和5年2月12日（日）0～24時

調査日	観測時間	測定結果				時間区分	評価値 L_{Aeq}
		時間率騒音レベル			等価騒音レベル		
		L_{A5}	L_{A50}	L_{A95}	L_{Aeq}		
2月12日	0:00	61.4	42.6	39.7	59.7	夜間	58
	1:00	59.8	41.6	39.5	57.4		
	2:00	56.4	41.1	39.9	55.8		
	3:00	55.0	41.1	39.9	55.2		
	4:00	58.1	42.3	40.5	57.7		
	5:00	64.5	45.0	41.1	58.9		
	6:00	68.2	50.3	43.2	61.6	昼間	63
	7:00	69.5	54.2	44.1	63.2		
	8:00	69.1	55.8	44.2	63.1		
	9:00	69.0	56.5	44.2	62.8		
	10:00	69.6	57.9	44.7	63.6		
	11:00	69.6	57.0	43.8	63.7		
	12:00	69.5	57.8	43.1	63.5		
	13:00	69.6	57.2	42.9	64.1		
	14:00	69.8	57.6	43.1	64.1		
	15:00	69.7	58.9	45.7	64.1		
	16:00	69.5	57.9	45.3	63.6		
	17:00	69.2	56.5	44.6	63.4		
	18:00	68.2	54.5	45.0	61.9		
	19:00	67.5	51.9	42.9	61.0		
	20:00	67.5	51.2	42.9	61.2		
	21:00	67.2	50.3	42.3	60.9		
	22:00	64.3	45.3	40.4	58.7	夜間	58
	23:00	63.0	43.7	40.3	59.1		

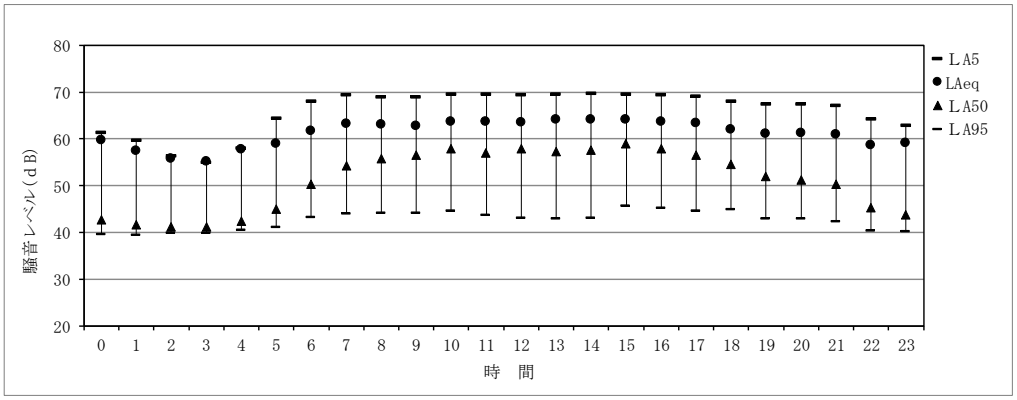

表 4.1-1(15)　騒音レベル調査結果（№4／休日）

調査地点：休日　№4
調査日時：令和5年2月12日（日）0～24時

調査日	観測時間	測定結果				時間区分	評価値 L_{Aeq}
		時間率騒音レベル			等価騒音レベル		
		L_{A5}	L_{A50}	L_{A95}	L_{Aeq}		
2月12日	0:00	45.4	40.6	38.5	42.9	夜間	48
	1:00	49.3	40.5	38.5	48.9		
	2:00	46.0	41.0	38.7	44.0		
	3:00	46.3	41.6	38.6	45.3		
	4:00	45.8	42.0	39.3	44.3		
	5:00	48.1	43.2	40.6	47.2		
	6:00	53.4	46.0	43.1	53.0	昼間	54
	7:00	56.7	45.0	42.1	54.3		
	8:00	58.2	44.2	41.0	55.0		
	9:00	59.7	44.1	41.2	56.3		
	10:00	59.2	44.8	41.7	54.9		
	11:00	58.6	42.9	40.6	54.0		
	12:00	54.6	41.7	39.5	51.8		
	13:00	59.2	43.3	40.4	55.9		
	14:00	58.6	44.1	41.4	56.5		
	15:00	60.6	47.0	42.5	56.7		
	16:00	56.7	45.3	42.8	53.7		
	17:00	56.3	45.3	43.2	52.9		
	18:00	57.0	45.5	43.4	54.9		
	19:00	52.9	45.6	43.6	51.9		
	20:00	50.9	46.9	44.7	50.6		
	21:00	51.1	45.4	43.0	49.6		
	22:00	52.0	44.8	42.5	52.3	夜間	48
	23:00	48.5	44.8	41.9	48.8		

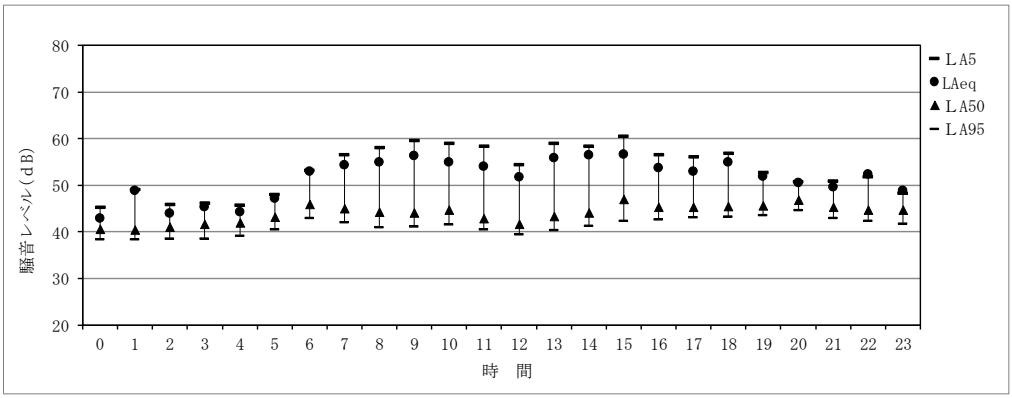

表 4.1-1(16)　騒音レベル調査結果（No.5／休日）

調査地点：休日　No.5
調査日時：令和5年2月12日（日）0～24時

調査日	観測時間	測定結果				時間区分	評価値 L_{Aeq}
		時間率騒音レベル			等価騒音レベル		
		L_{A5}	L_{A50}	L_{A95}	L_{Aeq}		
2月12日	0:00	38.6	32.1	29.6	38.7	夜間	47
	1:00	44.0	33.8	31.0	49.5		
	2:00	38.2	33.3	30.9	43.8		
	3:00	37.4	33.4	31.3	43.6		
	4:00	38.3	34.9	33.0	43.5		
	5:00	42.3	37.1	35.0	44.5		
	6:00	51.3	39.8	37.5	52.8	昼間	55
	7:00	57.6	39.5	36.7	54.6		
	8:00	60.2	39.7	35.5	56.0		
	9:00	60.5	39.8	36.3	57.1		
	10:00	60.4	42.5	38.5	55.4		
	11:00	59.0	40.0	37.4	54.6		
	12:00	54.9	36.9	34.5	52.2		
	13:00	59.5	36.9	34.2	55.4		
	14:00	58.5	38.4	34.9	56.5		
	15:00	59.9	40.6	36.5	56.1		
	16:00	55.5	39.2	36.5	53.7		
	17:00	57.2	40.6	38.1	54.4		
	18:00	55.7	41.6	39.6	55.0		
	19:00	51.9	41.3	39.5	52.3		
	20:00	47.5	41.5	40.0	48.7		
	21:00	48.4	39.3	37.7	49.7		
	22:00	45.7	38.4	36.8	52.0	夜間	47
	23:00	41.3	37.6	35.8	46.3		

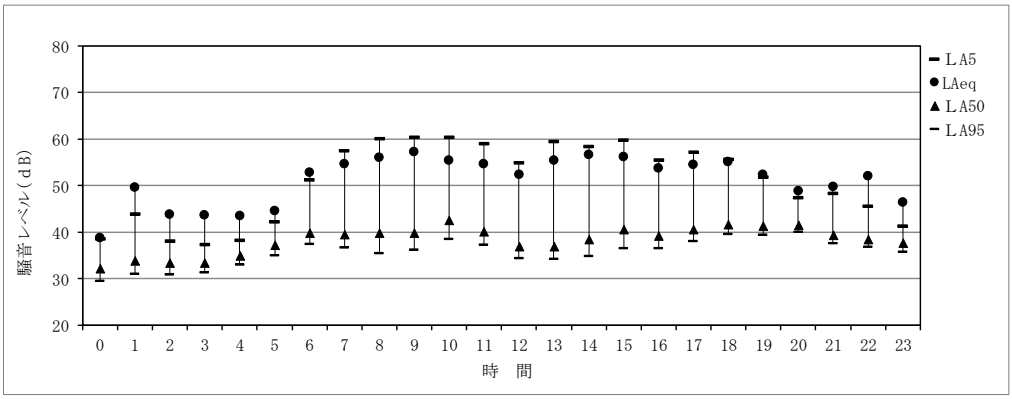

(2) 低周波音

低周波音の状況の調査結果は、表 4.1-2(1)～表 4.1-2(6)に示すとおりである

表 4.1-2(1)　低周波音音圧レベル調査結果（地点Ａ／平日）

調査地点：地点Ａ　平日
調査期日 令和5年2月14日（火）0～24時

測定時間		等価音圧レベル (dB)	時間率音圧レベル（dB）			G特性等価音圧レベル (dB)	G特性時間率音圧レベル（dB）		
開始時刻	終了時刻	L_{eq}	L_{5}	L_{50}	L_{95}	L_{Geq}	L_{G5}	L_{G50}	L_{G95}
0:00	1:00	64.6	68.8	63.1	57.5	68.0	72.3	66.7	60.7
1:00	2:00	67.6	71.4	66.6	62.3	70.7	74.1	70.0	65.7
2:00	3:00	68.1	72.4	67.0	62.8	67.4	72.1	65.7	61.6
3:00	4:00	69.0	73.0	67.9	63.8	73.1	77.0	72.0	67.5
4:00	5:00	68.4	72.3	67.3	63.3	72.0	75.9	70.7	66.5
5:00	6:00	68.9	72.7	67.9	64.3	71.9	75.6	70.9	67.2
6:00	7:00	70.2	73.6	69.4	65.6	74.2	77.6	73.4	69.4
7:00	8:00	70.8	74.1	69.8	65.3	71.1	74.2	70.4	67.8
8:00	9:00	71.2	75.2	69.9	65.9	73.7	77.6	72.5	68.0
9:00	10:00	71.9	76.3	70.6	67.6	74.2	77.6	73.5	71.2
10:00	11:00	74.3	78.4	73.0	69.8	76.7	79.4	76.2	73.3
11:00	12:00	73.5	77.9	72.9	68.4	75.2	78.3	74.7	71.4
12:00	13:00	73.3	77.6	72.2	67.8	76.2	79.6	75.6	71.3
13:00	14:00	72.2	77.2	70.8	67.0	73.3	77.4	72.7	66.3
14:00	15:00	71.4	74.9	70.7	66.6	73.1	76.2	72.5	68.7
15:00	16:00	72.0	75.6	71.2	67.6	74.0	76.6	73.8	70.6
16:00	17:00	72.6	75.6	71.9	66.9	75.7	78.4	75.3	72.1
17:00	18:00	70.5	74.4	68.7	64.1	73.5	77.5	71.1	66.6
18:00	19:00	69.3	72.9	68.1	63.1	72.7	75.9	71.6	65.9
19:00	20:00	70.7	74.7	69.7	64.6	73.2	76.5	72.7	68.9
20:00	21:00	69.6	74.1	68.0	63.3	72.0	75.4	71.4	66.2
21:00	22:00	67.4	71.5	66.3	61.3	71.5	75.8	70.3	64.3
22:00	23:00	67.6	71.6	66.6	60.9	70.9	75.0	70.0	63.0
23:00	24:00	66.6	70.7	65.4	60.9	69.7	73.6	68.8	63.1
平均値		71	74	69	65	73	76	72	67
最大値		74	78	73	70	77	80	76	73
最小値		65	69	63	58	67	72	66	61

（注）1.等価音圧レベル及び時間率音圧レベルは1～80Hz、G特性時間率音圧レベルは1～20Hzまでの値を示す。
2.平均値については、等価音圧レベルはエネルギー平均、時間率音圧レベルは算術平均により求めた。

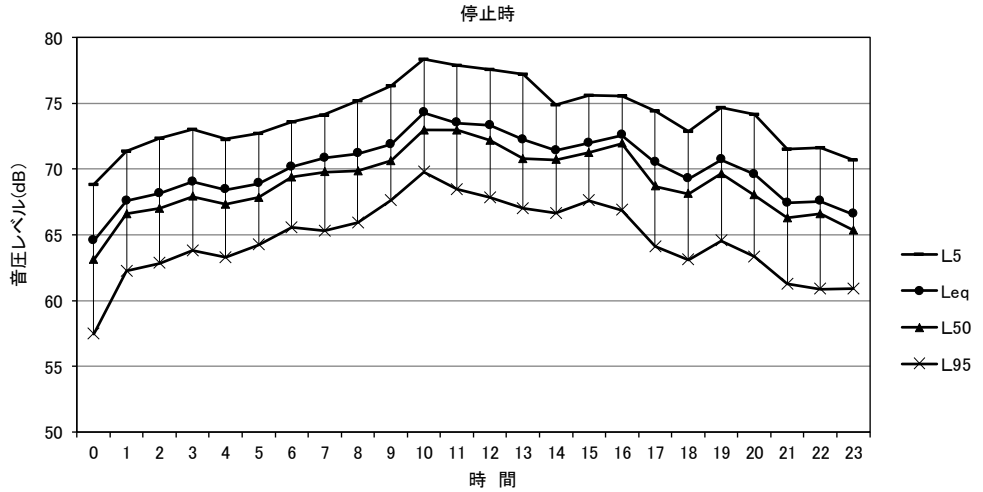

表 4.1-2(2)　低周波音音圧レベル調査結果（地点Ｂ／平日）

調査地点：地点Ｂ　平日
調査期日 令和5年2月14日（火）0～24時

測定時間		等価音圧レベル (dB)	時間率音圧レベル（dB）			G特性等価音圧レベル (dB)	G特性時間率音圧レベル（dB）		
開始時刻	終了時刻	L_{eq}	L_{5}	L_{50}	L_{95}	L_{Geq}	L_{G5}	L_{G50}	L_{G95}
0:00	1:00	62.3	65.8	61.3	57.1	67.4	70.7	66.3	62.2
1:00	2:00	63.7	67.6	62.5	58.6	68.4	72.3	67.3	63.5
2:00	3:00	62.1	66.3	60.9	55.7	67.5	71.9	66.3	61.0
3:00	4:00	65.0	68.6	64.1	60.4	70.2	73.5	69.4	65.6
4:00	5:00	65.0	69.0	64.0	60.4	70.0	73.6	69.1	65.8
5:00	6:00	65.8	69.1	65.1	61.7	71.0	74.2	70.2	67.0
6:00	7:00	66.2	69.6	65.4	61.9	71.1	74.6	70.3	66.7
7:00	8:00	68.3	71.2	67.7	64.6	72.9	76.0	72.2	69.0
8:00	9:00	68.7	71.5	68.2	65.3	73.3	76.1	72.7	69.9
9:00	10:00	68.3	71.3	67.7	64.6	73.3	76.4	72.4	69.3
10:00	11:00	68.7	71.9	68.0	64.8	73.7	76.8	73.1	69.6
11:00	12:00	69.0	72.0	68.5	65.1	74.1	77.1	73.6	70.1
12:00	13:00	68.3	71.6	67.5	64.0	73.3	76.6	72.6	68.8
13:00	14:00	68.2	71.3	67.7	64.4	73.2	76.4	72.6	69.1
14:00	15:00	68.2	71.3	67.6	64.3	73.1	76.3	72.5	68.8
15:00	16:00	68.5	71.8	67.7	64.3	73.5	76.8	72.7	69.2
16:00	17:00	67.0	70.0	66.4	63.4	71.9	75.0	71.2	67.8
17:00	18:00	67.1	70.2	66.4	62.9	72.1	75.4	71.4	67.6
18:00	19:00	65.4	68.3	64.8	61.8	70.1	73.4	69.4	66.4
19:00	20:00	65.2	68.4	64.6	61.3	69.8	73.0	69.1	65.9
20:00	21:00	64.0	67.1	63.4	59.9	69.3	72.7	68.6	64.5
21:00	22:00	63.8	67.3	63.0	58.6	68.8	72.3	68.0	63.5
22:00	23:00	63.3	66.6	62.5	59.0	68.6	72.0	67.8	64.4
23:00	24:00	63.8	67.4	62.9	59.6	69.1	72.6	68.2	64.9
平均値		67	69	65	62	72	74	70	67
最大値		69	72	69	65	74	77	74	70
最小値		62	66	61	56	67	71	66	61

（注）1.等価音圧レベル及び時間率音圧レベルは1～80Hz、G特性時間率音圧レベルは1～20Hzまでの値を示す。
2.平均値については、等価音圧レベルはエネルギー平均、時間率音圧レベルは算術平均により求めた。

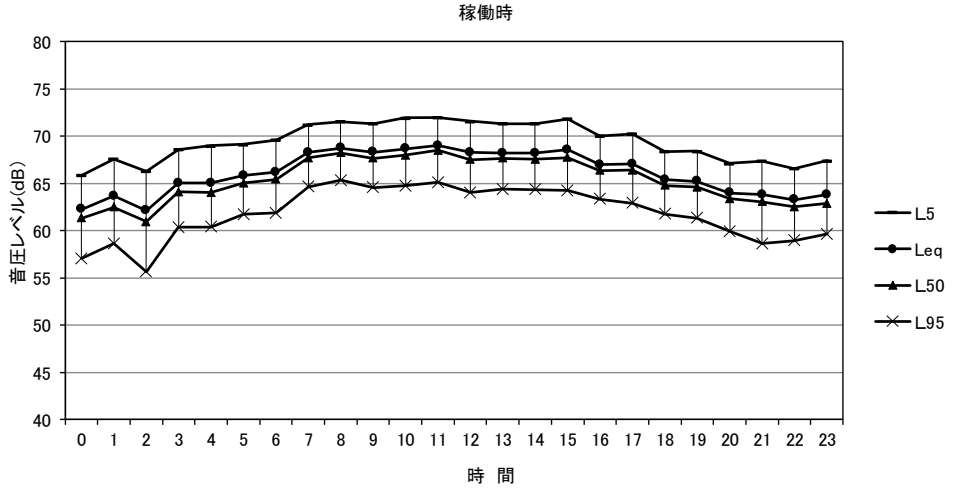

表 4.1-2(3)　低周波音音圧レベル調査結果（地点Ｃ／平日）

調査地点：地点Ｃ　平日
調査期日 令和5年2月14日（火）0～24時

測定時間		等価音圧レベル (dB)	時間率音圧レベル（dB）			G特性等価音圧レベル (dB)	G特性時間率音圧レベル（dB）		
開始時刻	終了時刻	L_{eq}	L_{5}	L_{50}	L_{95}	L_{Geq}	L_{G5}	L_{G50}	L_{G95}
0:00	1:00	61.8	65.4	60.9	56.7	66.0	69.4	65.2	61.2
1:00	2:00	62.9	66.2	62.1	58.2	66.7	69.7	66.1	62.3
2:00	3:00	63.0	66.6	62.1	57.8	66.7	70.0	66.0	61.8
3:00	4:00	64.0	67.4	63.1	59.3	67.8	70.8	67.1	63.7
4:00	5:00	64.6	68.2	63.7	59.8	68.0	71.1	67.4	64.0
5:00	6:00	65.0	68.4	64.2	60.3	68.2	71.1	67.7	64.4
6:00	7:00	65.2	68.5	64.4	60.6	68.5	71.2	68.1	64.7
7:00	8:00	66.0	69.4	65.3	61.8	69.1	72.0	68.7	65.4
8:00	9:00	66.2	69.2	65.5	62.2	69.6	72.1	69.2	66.3
9:00	10:00	66.6	69.8	65.9	62.3	69.6	72.1	69.2	65.9
10:00	11:00	67.2	70.6	66.4	62.9	70.2	73.0	69.6	67.0
11:00	12:00	67.5	71.7	66.3	62.9	70.1	73.1	69.7	66.8
12:00	13:00	66.4	69.8	65.6	62.0	69.7	72.3	69.3	66.5
13:00	14:00	67.2	70.6	66.4	62.4	69.4	71.9	69.1	65.8
14:00	15:00	68.3	71.8	67.3	63.3	66.8	71.8	68.7	65.7
15:00	16:00	67.7	71.1	67.0	63.2	69.6	72.1	69.2	66.2
16:00	17:00	66.7	70.1	65.9	62.2	68.9	71.7	68.4	65.6
17:00	18:00	65.7	69.2	64.9	60.9	68.7	71.5	68.3	64.5
18:00	19:00	65.0	68.4	64.2	60.6	68.3	71.2	67.8	64.5
19:00	20:00	65.0	68.5	64.2	60.4	68.3	71.0	67.9	64.5
20:00	21:00	64.2	67.8	63.2	59.1	67.4	70.5	66.8	63.1
21:00	22:00	63.5	66.8	62.7	58.8	67.4	70.4	66.9	63.2
22:00	23:00	63.6	67.0	62.9	58.8	67.3	70.2	66.7	63.1
23:00	24:00	63.9	67.2	63.2	59.2	67.8	70.7	67.3	63.6
平均値		66	69	65	61	69	71	68	65
最大値		68	72	67	63	70	73	70	67
最小値		62	65	61	57	66	69	65	61

（注）1.等価音圧レベル及び時間率音圧レベルは1～80Hz、G特性時間率音圧レベルは1～20Hzまでの値を示す。
2.平均値については、等価音圧レベルはエネルギー平均、時間率音圧レベルは算術平均により求めた。

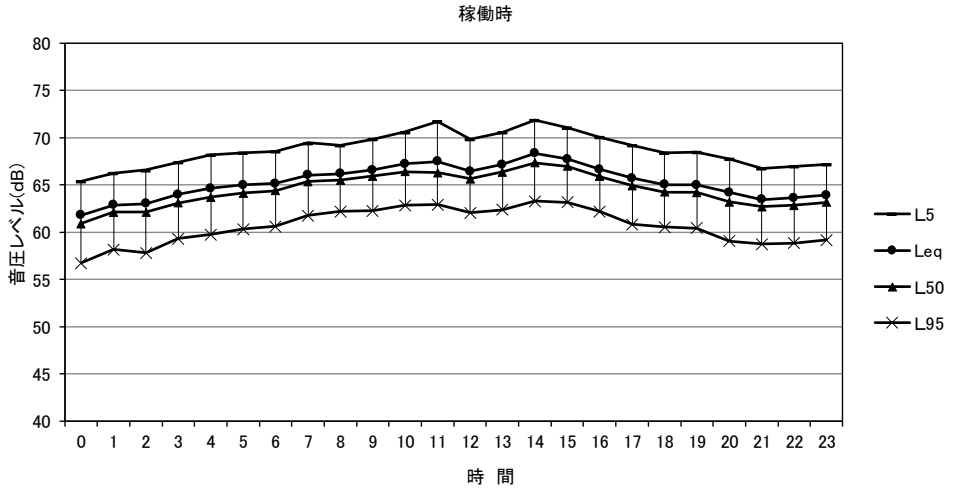

表 4.1-2(4)　低周波音音圧レベル調査結果（地点Ａ／休日）

調査地点：地点Ａ　休日
調査期日 令和5年2月12日（日）0～24時

測定時間		等価音圧レベル (dB)	時間率音圧レベル（dB）			G特性等価音圧レベル (dB)	G特性時間率音圧レベル（dB）		
開始時刻	終了時刻	L_{eq}	L_{5}	L_{50}	L_{95}	L_{Geq}	L_{G5}	L_{G50}	L_{G95}
0:00	1:00	62.9	68.0	60.0	52.5	67.0	72.2	64.2	55.9
1:00	2:00	63.0	68.0	60.1	53.1	66.7	71.9	63.4	56.4
2:00	3:00	62.4	67.5	59.0	52.6	66.6	72.0	62.9	55.5
3:00	4:00	62.8	68.2	59.4	53.0	66.6	72.2	62.9	55.5
4:00	5:00	62.7	67.9	59.7	54.3	66.4	71.8	63.2	57.0
5:00	6:00	62.3	67.2	59.8	55.3	66.1	71.3	63.0	57.7
6:00	7:00	63.5	68.0	61.4	56.9	66.8	71.9	64.4	59.3
7:00	8:00	64.1	68.5	62.3	58.1	67.5	72.3	65.2	60.4
8:00	9:00	65.2	69.8	62.9	58.9	67.8	72.6	65.5	61.0
9:00	10:00	65.8	70.3	63.5	58.9	68.6	73.4	66.5	60.9
10:00	11:00	66.9	71.3	64.2	59.5	68.9	73.5	67.1	61.5
11:00	12:00	67.3	72.4	64.1	59.5	68.7	73.2	66.7	61.6
12:00	13:00	68.0	73.4	64.3	58.7	69.0	73.6	67.2	61.2
13:00	14:00	67.0	71.6	64.1	58.8	69.3	73.8	67.3	61.4
14:00	15:00	67.9	72.3	64.6	59.2	69.9	74.6	67.9	61.8
15:00	16:00	67.2	72.0	64.8	59.8	70.0	74.4	68.3	62.7
16:00	17:00	67.0	71.3	65.0	60.3	70.1	74.3	68.6	63.1
17:00	18:00	66.5	70.5	65.0	60.3	70.0	74.2	68.6	63.1
18:00	19:00	66.6	70.8	64.9	60.0	70.0	74.3	68.4	62.5
19:00	20:00	66.4	70.5	64.8	59.4	70.0	74.3	68.6	61.9
20:00	21:00	66.2	70.3	64.8	60.1	69.9	74.1	68.6	62.9
21:00	22:00	65.7	70.0	64.1	59.0	69.7	74.1	68.0	61.9
22:00	23:00	66.4	70.6	64.6	59.3	70.3	74.6	68.6	62.4
23:00	24:00	67.3	71.5	65.7	60.1	71.3	75.6	69.9	63.5
平均値		66	70	63	58	69	73	67	61
最大値		68	73	66	60	71	76	70	64
最小値		62	67	59	53	66	71	63	56

（注）1.等価音圧レベル及び時間率音圧レベルは1～80Hz、G特性時間率音圧レベルは1～20Hzまでの値を示す。
2.平均値については、等価音圧レベルはエネルギー平均、時間率音圧レベルは算術平均により求めた。

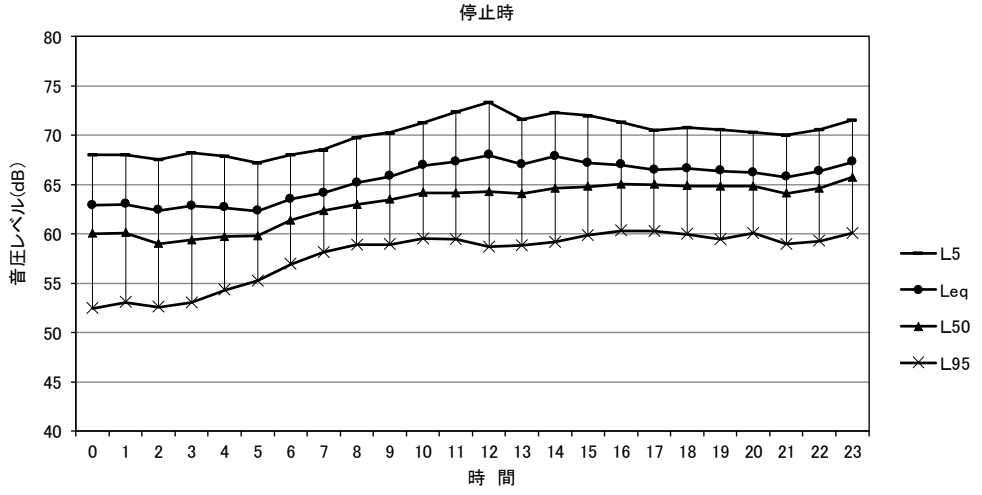

表 4.1-2(5)　低周波音音圧レベル調査結果（地点Ｂ／休日）

調査地点：地点Ｂ　休日
調査期日 令和5年2月12日（日）0～24時

測定時間		等価音圧レベル (dB)	時間率音圧レベル（dB）			G特性等価音圧レベル (dB)	G特性時間率音圧レベル（dB）		
開始時刻	終了時刻	L_{eq}	L_{5}	L_{50}	L_{95}	L_{Geq}	L_{G5}	L_{G50}	L_{G95}
0:00	1:00	60.9	65.8	58.7	51.1	66.0	70.8	63.7	56.5
1:00	2:00	60.9	65.9	58.1	50.4	65.6	70.5	63.0	55.4
2:00	3:00	60.5	65.5	57.9	51.2	65.7	70.6	63.1	56.0
3:00	4:00	60.7	65.8	58.3	51.5	65.7	70.8	63.1	55.4
4:00	5:00	60.6	65.3	58.5	52.7	65.3	70.0	63.3	57.0
5:00	6:00	60.4	65.0	58.4	53.5	65.2	70.0	62.8	57.5
6:00	7:00	61.7	66.2	59.7	54.9	66.3	70.9	64.1	58.8
7:00	8:00	62.1	66.4	60.3	56.2	66.7	71.2	64.7	60.2
8:00	9:00	62.7	67.1	60.9	56.9	66.5	70.9	64.9	60.4
9:00	10:00	63.0	67.2	61.2	56.9	67.3	71.7	65.5	60.5
10:00	11:00	63.6	67.7	62.1	57.5	67.8	72.0	66.3	61.1
11:00	12:00	63.0	66.8	61.6	57.5	67.2	71.2	65.7	61.2
12:00	13:00	62.9	67.0	61.5	57.0	67.6	71.8	66.1	61.0
13:00	14:00	63.3	67.5	61.8	57.1	67.8	72.1	66.3	61.0
14:00	15:00	63.9	68.2	62.4	57.9	68.5	72.8	66.9	62.1
15:00	16:00	64.5	69.2	62.7	58.5	68.7	73.0	67.2	62.7
16:00	17:00	64.8	68.7	63.0	58.9	69.1	73.2	67.8	63.4
17:00	18:00	64.4	68.3	63.2	58.8	69.4	73.4	67.9	63.1
18:00	19:00	64.4	68.4	63.1	58.6	69.2	73.5	67.8	62.9
19:00	20:00	64.2	68.1	63.0	58.2	69.0	73.1	67.8	62.5
20:00	21:00	64.4	68.2	63.2	59.0	69.2	73.1	67.9	63.2
21:00	22:00	64.1	68.0	62.6	57.9	69.1	73.1	67.5	62.4
22:00	23:00	64.1	68.0	62.8	58.3	69.2	73.3	67.9	63.1
23:00	24:00	64.8	68.6	63.7	58.9	70.1	73.9	68.8	63.9
平均値		63	67	61	56	68	72	66	61
最大値		65	69	64	59	70	74	69	64
最小値		60	65	58	50	65	70	63	55

（注）1.等価音圧レベル及び時間率音圧レベルは1～80Hz、G特性時間率音圧レベルは1～20Hzまでの値を示す。
2.平均値については、等価音圧レベルはエネルギー平均、時間率音圧レベルは算術平均により求めた。

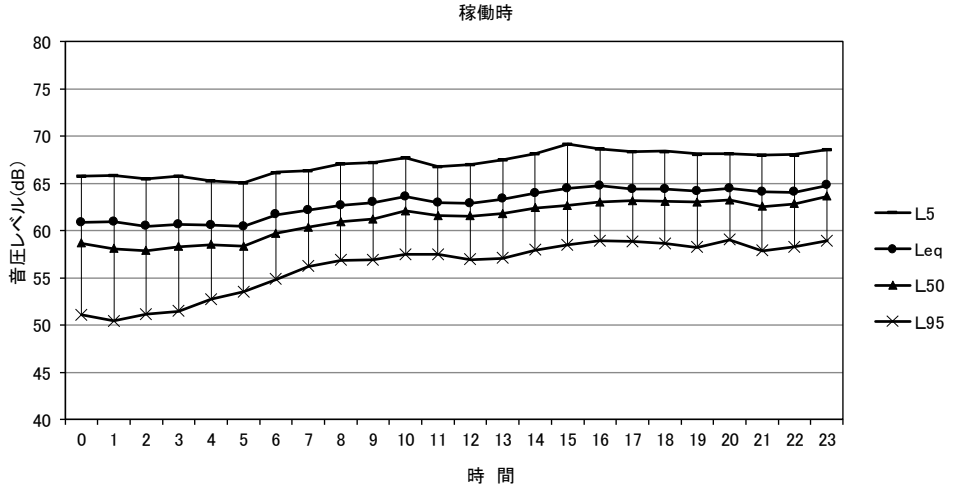

表 4.1-2(6)　低周波音音圧レベル調査結果（地点Ｃ／休日）

調査地点：地点Ｃ　休日
調査期日 令和5年2月12日（日）0～24時

測定時間		等価音圧レベル (dB)	時間率音圧レベル（dB）			G特性等価音圧レベル (dB)	G特性時間率音圧レベル（dB）		
開始時刻	終了時刻	L_{eq}	L_5	L_{50}	L_{95}	L_{Geq}	L_{G5}	L_{G50}	L_{G95}
0:00	1:00	56.4	60.4	55.1	50.3	60.7	64.8	59.5	54.1
1:00	2:00	56.5	60.4	55.1	50.6	60.3	64.5	58.9	53.8
2:00	3:00	56.8	60.8	55.5	51.3	61.1	65.2	59.5	54.6
3:00	4:00	57.4	61.3	56.2	52.1	61.3	65.7	59.9	54.6
4:00	5:00	57.7	61.3	56.7	53.0	61.4	65.3	60.2	55.9
5:00	6:00	58.0	61.3	57.1	53.8	61.3	65.1	60.2	56.5
6:00	7:00	59.8	62.8	58.5	55.3	62.7	65.8	61.4	57.5
7:00	8:00	60.2	63.6	59.1	56.1	62.8	66.0	61.8	58.5
8:00	9:00	61.5	65.2	59.9	56.7	63.0	66.3	62.2	59.0
9:00	10:00	62.0	66.2	60.2	56.6	63.2	66.5	62.5	58.9
10:00	11:00	63.4	68.1	61.2	57.4	64.0	67.2	63.0	59.3
11:00	12:00	64.1	69.0	61.4	57.4	63.9	67.3	63.1	59.6
12:00	13:00	62.3	67.0	60.0	55.7	62.8	66.1	62.1	58.4
13:00	14:00	61.5	65.5	59.3	55.4	63.1	66.5	62.4	58.5
14:00	15:00	62.0	64.9	59.1	55.1	63.8	67.2	62.5	58.7
15:00	16:00	61.6	66.6	59.3	55.5	63.6	67.1	62.8	59.0
16:00	17:00	62.5	66.8	59.5	55.9	64.3	67.4	63.2	59.6
17:00	18:00	60.7	64.0	59.7	56.3	63.8	67.0	63.1	59.5
18:00	19:00	61.2	64.3	59.8	56.3	64.0	67.3	63.1	59.2
19:00	20:00	60.5	63.9	59.7	56.0	63.9	67.2	63.3	59.2
20:00	21:00	61.0	64.2	60.2	56.9	64.6	67.8	63.9	60.2
21:00	22:00	60.4	63.8	59.5	56.0	64.2	67.6	63.4	59.5
22:00	23:00	61.0	64.2	59.8	56.2	64.9	67.9	63.8	60.0
23:00	24:00	61.5	64.8	60.7	57.2	65.5	68.8	64.8	61.1
平均値		61	64	59	55	63	67	62	58
最大値		64	69	61	57	66	69	65	61
最小値		56	60	55	50	60	65	59	54

（注）1.等価音圧レベル及び時間率音圧レベルは1～80Hz、G特性時間率音圧レベルは1～20Hzまでの値を示す。
2.平均値については、等価音圧レベルはエネルギー平均、時間率音圧レベルは算術平均により求めた。

