

第8，9，10，11号議案参考資料

令和8年度

当初予算の概要

桶川市


目 次

1. 当初予算編成方針	1
2. 重点事業分野別一覧表	2
3. 会計別予算総括表	4
4. 一般会計当初予算	
(1) 歳入	5
(2) 歳出（目的別）	6
(3) 歳出（性質別）	7
(4) 市債借入額	8
(5) 市債年度末現在高	9
(6) 主要基金年度末現在高	10
(7) 市税及び主な特定財源	11
(8) 主な事業概要	20
附表1 一般財源及び特定財源の区分一覧表	26
附表2 自主財源及び依存財源の区分一覧表	27
附表3 都市計画税充当一覧表	28
附表4 地方消費税交付金（引上げ分）を充てる社会保障施策 経費一覧	29
附表5 歳出の各款別財源内訳	30
附表6 歳入予算に対する人口・世帯当りの比較	31
附表7 歳出予算に対する人口・世帯当りの比較	32
5. 国民健康保険特別会計当初予算	
(1) 歳入	34
(2) 歳出	35
(3) 保険税及び主な特定財源	36
(4) 主な事業概要	37
6. 介護保険特別会計当初予算	
(1) 歳入	38
(2) 歳出	39
(3) 主な歳入	40
(4) 主な事業概要	41
7. 後期高齢者医療特別会計当初予算	
(1) 歳入	42
(2) 歳出	42
(3) 主な特定財源	43
(4) 主な事業概要	43

1. 当初予算編成方針

■ 予算編成にあたっての基本的な考え方

- 「桶川市第六次総合計画」を基本とし、新しい時代を見据えた施策を実施していくとともに、「夢と希望を未来へつなぐまちづくり」の推進
- 本市の発展や市民福祉の向上を図るために必要な施策をスピード感を持って展開
- 経済財政の枠組みに沿った予算編成と中長期的な視点による持続可能な財政運営
- 事業の緊急性、優先度、効率等を精査し、限られた財源の中で効果的な施策の展開



■ 5つの重点分野

I 安心安全で利便性の高いまちづくりの推進

公金収納デジタル化対応事業、母子アプリ導入事業 など

II こどもが輝き、安心して子育てができるまちづくりの推進

子育て短期支援事業、乳児等通園支援事業 など

III 誰もが健康でいきいきと暮らせるまちづくりの推進

高齢者補聴器購入費助成事業、殿山公園整備事業 など

IV にぎわいや活力に満ちあふれる元気なまちづくりの推進

認定農業者支援事業、舎人スポーツパーク改修事業 など

V 新たな時代に向けたまちづくりの推進

南小跡地等民間活力導入調査、駅東口開発推進事業 など

2. 重点事業分野別一覧表

(単位：千円)

I 安心安全で利便性の高いまちづくりの推進			
事業名	事業費	特定財源	一般財源
公金収納デジタル化対応事業	1,507	1,300	207
母子アプリ導入事業	2,764	1,381	1,383
愛宕東線整備事業	65,163	60,792	4,371

II こどもが輝き、安心して子育てができるまちづくりの推進			
事業名	事業費	特定財源	一般財源
子育て短期支援事業	378	306	72
乳児等通園支援事業	9,015	7,447	1,568
東側基幹子育て支援施設整備事業	165,810	144,800	21,010
学校プール民間委託	20,479	0	20,479
中学校部活動地域展開事業	231	0	231
小学校給食費支援事業	191,458	187,844	3,614

III 誰もが健康でいきいきと暮らせるまちづくりの推進			
事業名	事業費	特定財源	一般財源
高齢者補聴器購入費助成事業	2,000	0	2,000
がん検診事業	58,285	0	58,285
殿山公園整備事業	18,871	14,100	4,771

(単位：千円)

Ⅳ にぎわいや活力に満ちあふれる元気なまちづくりの推進

事業名	事業費	特定財源	一般財源
自治会活動運営交付金	22,536	0	22,536
全国健康福祉祭埼玉大会開催事業	5,000	0	5,000
認定農業者支援事業	2,400	0	2,400
舎人スポーツパーク改修事業	83,000	62,200	20,800

Ⅴ 新たな時代に向けたまちづくりの推進

事業名	事業費	特定財源	一般財源
日出谷地区公共施設等整備事業 (債務負担行為 35,915千円)	2,345	0	2,345
脱炭素推進事業	416,617	50,724	365,893
川島桶川資源循環組合負担金	103,985	0	103,985
南小跡地等民間活力導入調査	15,000	10,000	5,000
駅東口開発推進事業	148,910	128,916	19,994

※特定財源については都市計画税を含まない。

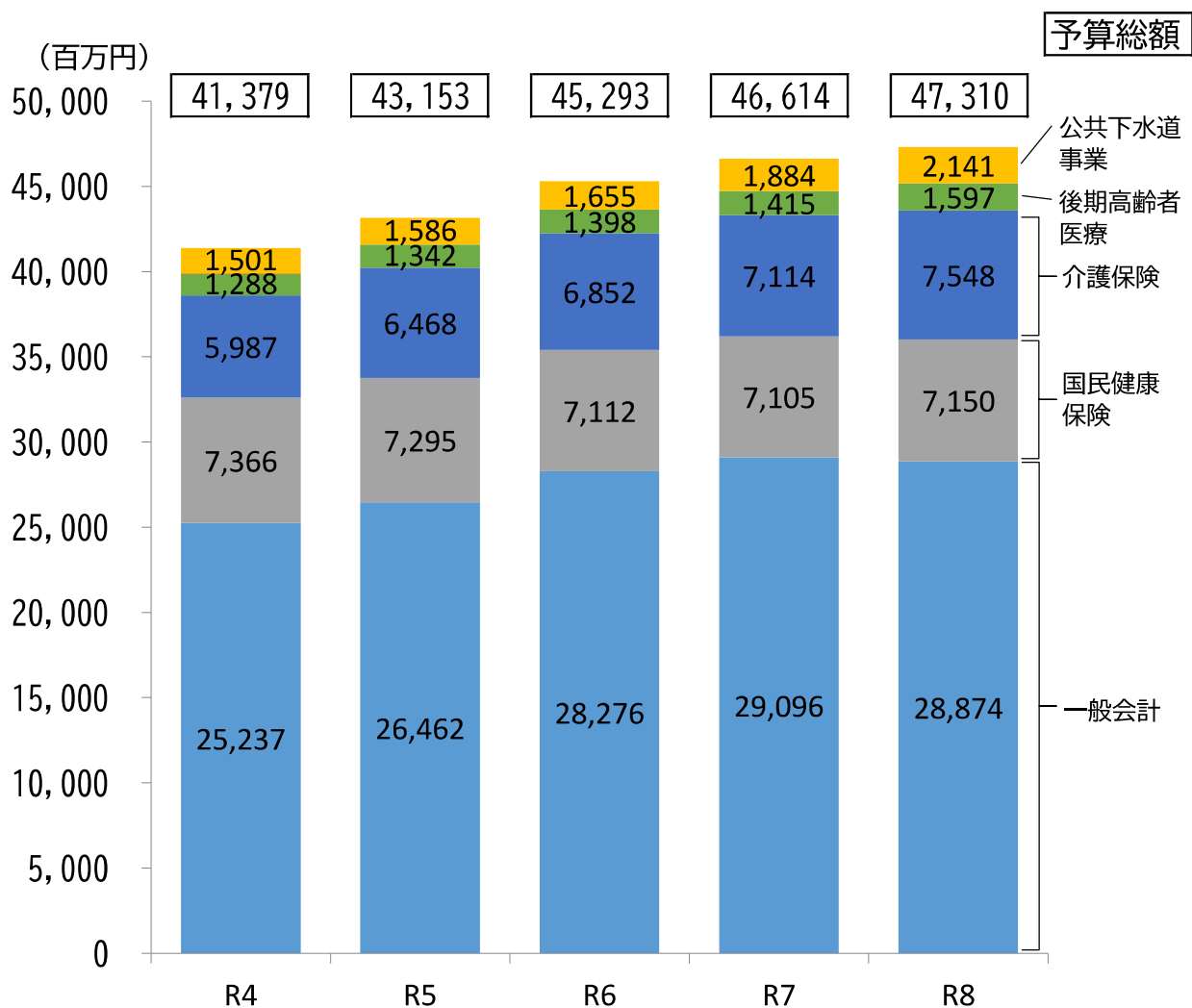
3. 会計別予算総括表

(単位：千円，％)

会 計 名		令和8年度	令和7年度	比較	
		予 算 額	予 算 額	増減額	増減率
一 般 会 計		28,874,000	29,096,000	△222,000	△0.8
特 別 会 計	国 民 健 康 保 険 特 別 会 計	7,150,000	7,105,000	45,000	0.6
	介 護 保 険 特 別 会 計	7,548,000	7,114,000	434,000	6.1
	後 期 高 齢 者 医 療 特 別 会 計	1,597,000	1,415,000	182,000	12.9
公 共 下 水 道 事 業 会 計		2,140,678	1,883,885	256,793	13.6
合 計		47,309,678	46,613,885	695,793	1.5

※公共下水道事業会計については「予算額＝下水道事業費用－減価償却費－資産減耗費＋資本的支出」

(参考：5か年の推移)

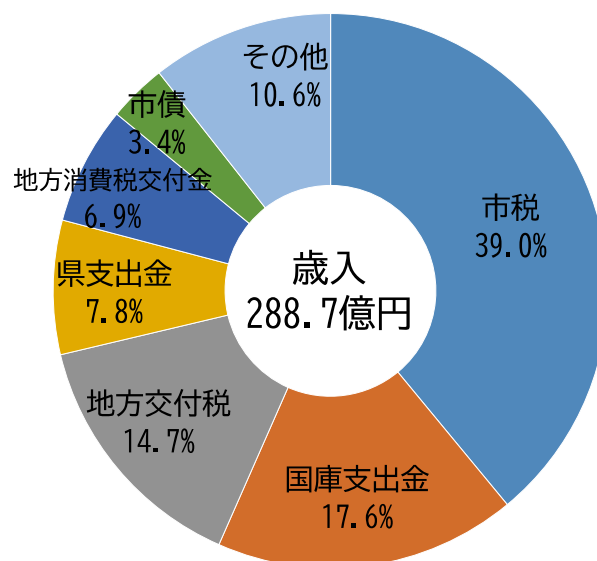


4. 一般会計当初予算

(1) 歳入

(単位：千円，%)

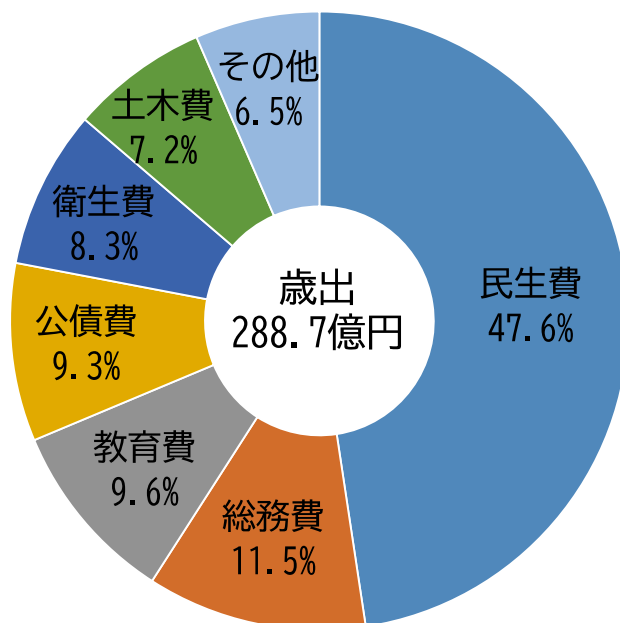
款	令和8年度		令和7年度		比較	
	予算額	構成比	予算額	構成比	増減額	増減率
1 市 税	11,275,141	39.0	11,095,453	38.1	179,688	1.6
2 地 方 譲 与 税	176,200	0.6	181,000	0.6	△4,800	△2.7
3 利 子 割 交 付 金	16,000	0.1	8,000	0.0	8,000	100.0
4 配 当 割 交 付 金	109,000	0.4	80,000	0.3	29,000	36.3
5 株式等譲渡所得割交付金	148,000	0.5	130,000	0.5	18,000	13.8
6 法 人 事 業 税 交 付 金	138,000	0.5	127,000	0.4	11,000	8.7
7 地 方 消 費 税 交 付 金	2,000,000	6.9	1,730,000	6.0	270,000	15.6
8 環 境 性 能 割 交 付 金	3,000	0.0	40,000	0.2	△37,000	△92.5
9 地 方 特 例 交 付 金	138,000	0.5	83,850	0.3	54,150	64.6
10 地 方 交 付 税	4,240,000	14.7	3,930,000	13.5	310,000	7.9
11 交通安全対策特別交付金	6,800	0.0	7,931	0.0	△1,131	△14.3
12 分 担 金 及 び 負 担 金	152,472	0.5	144,035	0.5	8,437	5.9
13 使 用 料 及 び 手 数 料	254,872	0.9	255,918	0.9	△1,046	△0.4
14 国 庫 支 出 金	5,077,116	17.6	5,241,772	18.0	△164,656	△3.1
15 県 支 出 金	2,266,224	7.8	2,103,632	7.2	162,592	7.7
16 財 産 収 入	57,781	0.2	43,338	0.2	14,443	33.3
17 寄 附 金	37,459	0.1	35,620	0.1	1,839	5.2
18 繰 入 金	971,029	3.4	1,116,020	3.8	△144,991	△13.0
19 繰 越 金	150,000	0.5	150,000	0.5	0	0.0
20 諸 収 入	680,706	2.4	791,431	2.7	△110,725	△14.0
21 市 債	976,200	3.4	1,801,000	6.2	△824,800	△45.8
歳 入 合 計	28,874,000	100.0	29,096,000	100.0	△222,000	△0.8



(2) 歳出（目的別）

（単位：千円，％）

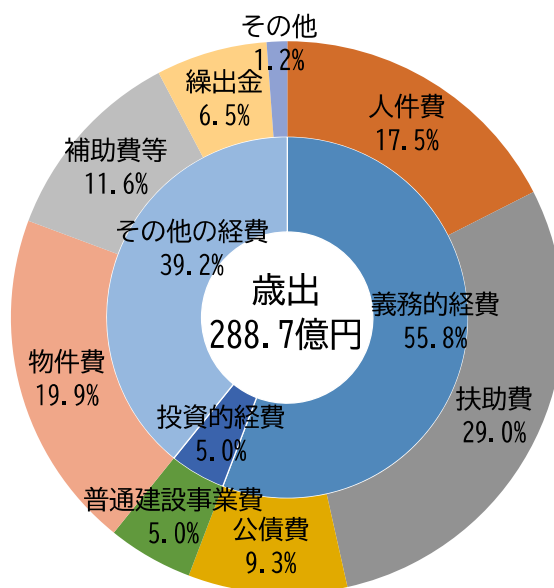
款	令和8年度		令和7年度		比較	
	予算額	構成比	予算額	構成比	増減額	増減率
1 議会費	222,737	0.8	222,381	0.8	356	0.2
2 総務費	3,330,484	11.5	3,513,909	12.1	△183,425	△5.2
3 民生費	13,754,723	47.6	13,630,505	46.8	124,218	0.9
4 衛生費	2,395,005	8.3	2,392,531	8.2	2,474	0.1
5 労働費	51,801	0.2	51,221	0.2	580	1.1
6 農林水産業費	87,762	0.3	86,266	0.3	1,496	1.7
7 商工費	220,644	0.8	231,668	0.8	△11,024	△4.8
8 土木費	2,075,720	7.2	1,916,369	6.6	159,351	8.3
9 消防費	1,242,243	4.3	1,154,689	4.0	87,554	7.6
10 教育費	2,779,236	9.6	3,243,359	11.1	△464,123	△14.3
11 災害復旧費	2	0.0	2	0.0	0	0.0
12 公債費	2,683,642	9.3	2,623,099	9.0	60,543	2.3
13 諸支出金	1	0.0	1	0.0	0	0.0
14 予備費	30,000	0.1	30,000	0.1	0	0.0
歳出合計	28,874,000	100.0	29,096,000	100.0	△222,000	△0.8



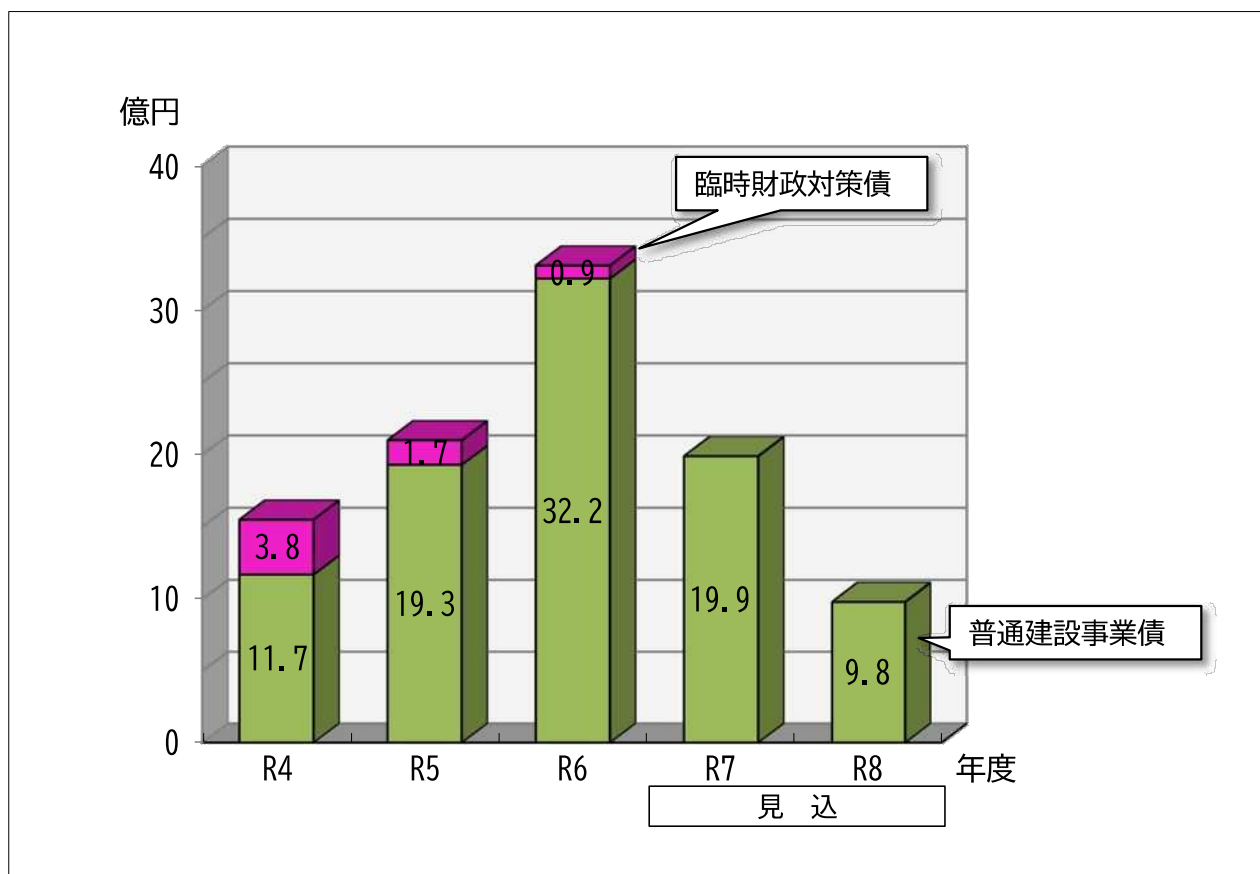
(3) 歳出（性質別）

(単位：千円，％)

区 分		令 和 8 年 度		令 和 7 年 度		比 較	
		予 算 額	構成比	予 算 額	構成比	増 減 額	増減率
義務的経費	1 人 件 費	5,056,658	17.5	4,948,765	17.0	107,893	2.2
	2 扶 助 費	8,384,108	29.0	7,726,567	26.6	657,541	8.5
	3 公 債 費	2,683,642	9.3	2,623,099	9.0	60,543	2.3
	小 計	16,124,408	55.8	15,298,431	52.6	825,977	5.4
投資的経費	4 普通建設事業費	1,439,682	5.0	2,131,497	7.3	△691,815	△32.5
	5 災 害 復 旧 費	2	0.0	2	0.0	0	0.0
	小 計	1,439,684	5.0	2,131,499	7.3	△691,815	△32.5
その他の経費	6 物 件 費	5,739,087	19.9	5,817,069	20.0	△77,982	△1.3
	7 維 持 補 修 費	169,772	0.6	257,277	0.9	△87,505	△34.0
	8 補 助 費 等	3,326,992	11.6	3,375,936	11.6	△48,944	△1.4
	9 投資及び出資金	0	0.0	0	0.0	0	0.0
	10 貸 付 金	56,394	0.2	63,897	0.2	△7,503	△11.7
	11 繰 出 金	1,889,380	6.5	2,086,437	7.2	△197,057	△9.4
	12 積 立 金	98,283	0.3	35,454	0.1	62,829	177.2
	13 予 備 費	30,000	0.1	30,000	0.1	0	0.0
	小 計	11,309,908	39.2	11,666,070	40.1	△356,162	△3.1
歳 出 合 計		28,874,000	100.0	29,096,000	100.0	△222,000	△0.8



(4) 市債借入額



(単位：千円)

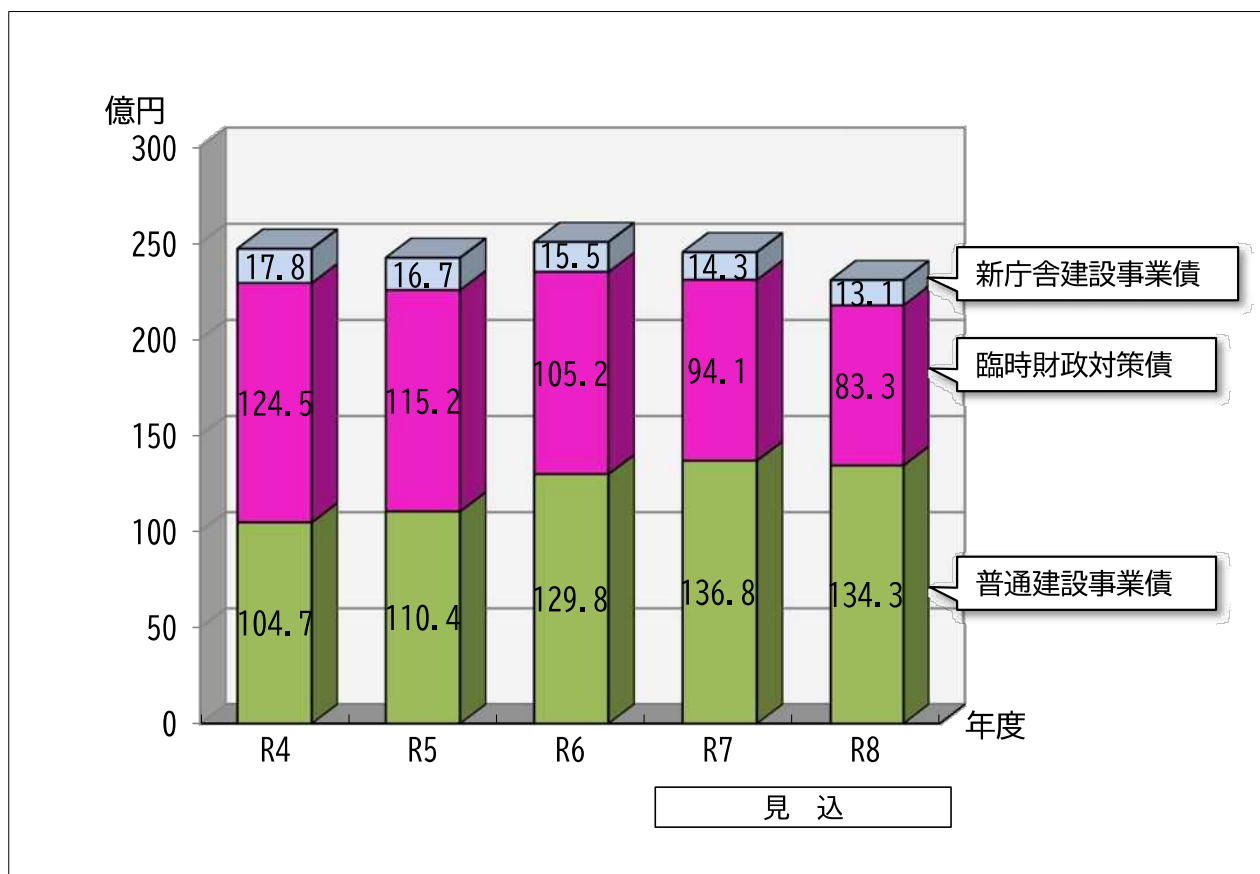
年 度	R4	R5	R6	R7	R8
普通建設事業債	1, 166, 400 (75. 3%)	1, 929, 100 (91. 7%)	3, 223, 200 (97. 4%)	1, 989, 400 (100. 0%)	976, 200 (100. 0%)
臨時財政対策債	381, 846 (24. 7%)	173, 521 (8. 3%)	86, 464 (2. 6%)	0 (0. 0%)	0 (0. 0%)
合 計	1, 548, 246 (100. 0%)	2, 102, 621 (100. 0%)	3, 309, 664 (100. 0%)	1, 989, 400 (100. 0%)	976, 200 (100. 0%)

() 内は各年度別の構成比

※令和7年度については決算見込みによる集計

※令和8年度については、当初予算額

(5) 市債年度末現在高



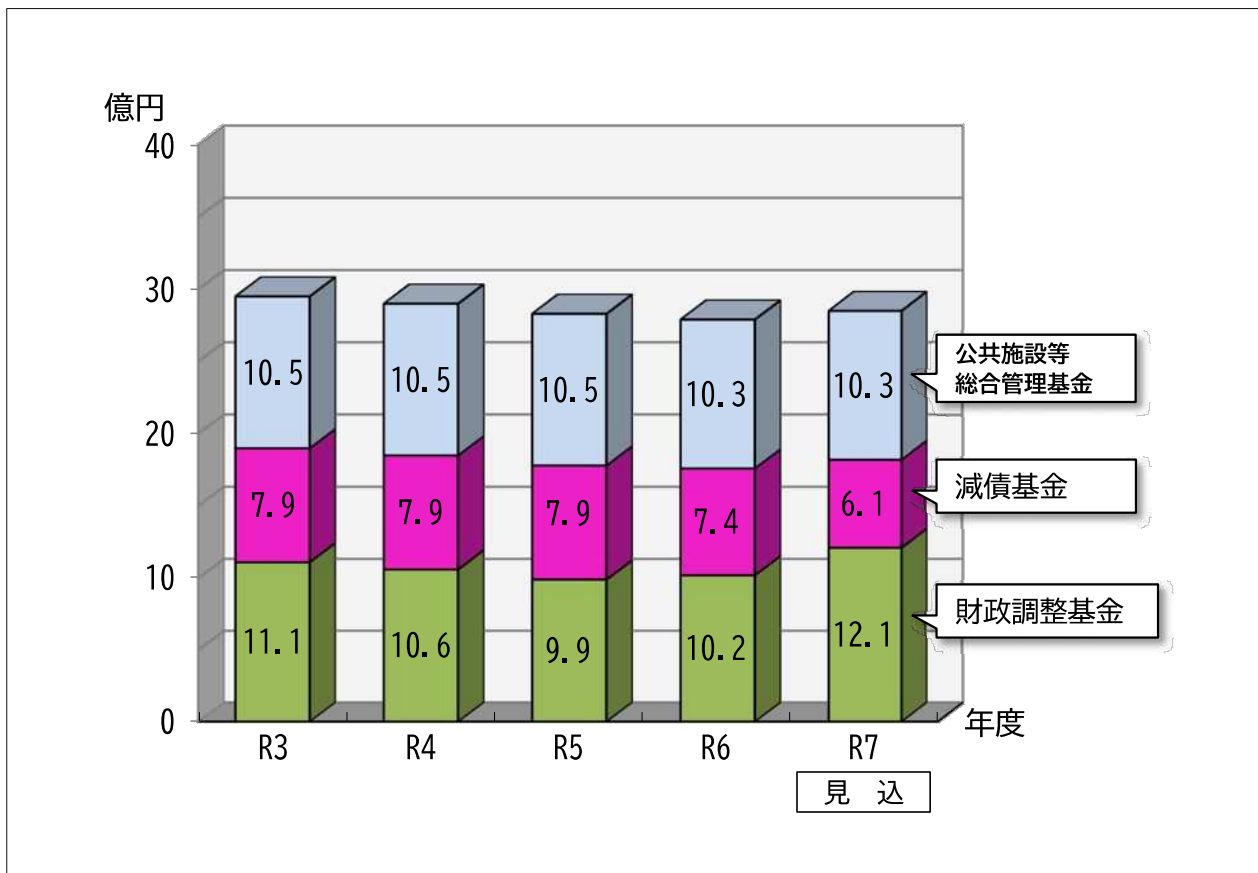
(単位：千円)

年 度	R4	R5	R6	R7	R8
普通建設事業債	10,468,690 (42.4%)	11,038,845 (45.5%)	12,984,159 (51.8%)	13,681,551 (55.8%)	13,437,571 (58.2%)
臨時財政対策債	12,449,502 (50.4%)	11,523,742 (47.6%)	10,515,458 (42.0%)	9,407,389 (38.4%)	8,329,248 (36.1%)
新庁舎建設事業債	1,783,440 (7.2%)	1,664,560 (6.9%)	1,545,680 (6.2%)	1,426,800 (5.8%)	1,307,920 (5.7%)
合 計	24,701,632 (100.0%)	24,227,147 (100.0%)	25,045,297 (100.0%)	24,515,740 (100.0%)	23,074,739 (100.0%)

() 内は各年度別の構成比

※令和7年度及び令和8年度については当初予算説明書調書(P162)の集計

(6) 主要基金年度末現在高



(単位：千円)

年 度	R3	R4	R5	R6	R7
財政調整基金	1, 105, 790 (37. 5%)	1, 057, 254 (36. 4%)	993, 694 (35. 0%)	1, 019, 800 (36. 6%)	1, 208, 771 (42. 4%)
減債基金	794, 455 (26. 9%)	794, 471 (27. 4%)	794, 487 (28. 0%)	736, 089 (26. 4%)	608, 930 (21. 3%)
公共施設等総合管理基金	1, 050, 553 (35. 6%)	1, 050, 574 (36. 2%)	1, 050, 641 (37. 0%)	1, 032, 081 (37. 0%)	1, 034, 866 (36. 3%)
合 計	2, 950, 798 (100. 0%)	2, 902, 299 (100. 0%)	2, 838, 822 (100. 0%)	2, 787, 970 (100. 0%)	2, 852, 567 (100. 0%)

() 内は各年度別の構成比

※令和7年度については年度末見込額での集計

(7) 市税及び主な特定財源

1款 市税

(単位：千円，%)

項 目 節	令和8年度	令和7年度	比 較		備考
	予 算 額	予 算 額	増減額	増減率	
1 市民税					
1 個人					
1 現年課税分	4,855,297	4,709,793	145,504	3.1	調定見込額 4,894,453 均等割額(39,992人) 119,976 所得割額 4,739,831 退職分 34,646 徴収率 99.2% 徴収見込額 4,855,297
2 滞納繰越分	16,202	15,268	934	6.1	調定見込額 54,009 徴収率 30.0% 徴収見込額 16,202
2 法人					
1 現年課税分	504,900	475,210	29,690	6.2	調定見込額 508,204 均等割額(1,704法人) 186,577 法人税割額 321,627 徴収率 99.35% 徴収見込額 504,900
2 滞納繰越分	1,341	1,197	144	12.0	調定見込額 4,471 徴収率 30.0% 徴収見込額 1,341
2 固定資産税					
1 固定資産税					
1 現年課税分	4,462,640	4,444,541	18,099	0.4	調定見込額 4,487,321 土地 1,706,317(0.0%増) 家屋 2,296,697(1.9%増) 償却資産 567,015(3.0%減) 住宅軽減 82,708 徴収率 99.45% 徴収見込額 4,462,640
2 滞納繰越分	12,077	13,800	△1,723	△12.5	調定見込額 60,389 徴収率 20.0% 徴収見込額 12,077
2 国有資産等所在 市町村交付金					
1 現年課税分	5,009	5,009	0	0.0	埼玉県 関東財務局 4,857 152
3 軽自動車税					
1 環境性能割					
1 現年課税分	6,635	22,647	△16,012	△70.7	調定見込額 6,635
2 軽自動車税					
1 現年課税分	166,632	165,927	705	0.4	調定見込額 168,486 見込台数 原動機付自転車 2,969台 軽自動車 16,800台 二輪小型自動車 1,096台 小型特殊自動車 522台 徴収率 98.9% 徴収見込額 166,632
2 滞納繰越分	779	866	△87	△10.0	調定見込額 3,058 徴収率 25.5% 徴収見込額 779

(単位：千円，％)

項 目 節	令和 8 年度	令和 7 年度	比 較		備 考
	予 算 額	予 算 額	増減額	増減率	
4 市たばこ税					
1 市たばこ税					
1 現年課税分	451,016	456,495	△5,479	△1.2	調定見込額 451,016 見込本数 68,836千本 税 率 6.552円
5 都市計画税					
1 都市計画税					
1 現年課税分	790,483	782,270	8,213	1.0	調定見込額 794,855 土地 421,550 (0.0%増) 家屋 373,305 (2.3%増) 徴収率 99.45% 徴収見込額 790,483
2 滞納繰越分	2,130	2,430	△300	△12.3	調定見込額 10,652 徴収率 20.0% 徴収見込額 2,130

主な特定財源

(単位：千円)

款 項 目	説 明	予 算 額	充 当 先 事 業
12 分担金及び負担金			
1 負担金			
1 民生費負担金	保育所入所保育料	80,635	児童入所支援事業
	放課後児童クラブ負担金	68,269	職員人件費 放課後児童クラブ管理運営経費
13 使用料及び手数料			
1 使用料			
1 総務使用料	自転車駐車場使用料	27,000	自転車対策事業
2 民生使用料	公立保育所使用料	43,814	保育所管理運営経費
6 土木使用料	道路占用料	68,800	道路維持修繕事業
2 手数料			
2 衛生手数料	粗大ごみ処理手数料	10,800	一般廃棄物処分事業
	一般廃棄物処分手数料	57,200	一般廃棄物処分事業
14 国庫支出金			
1 国庫負担金			
1 民生費国庫負担金	国民健康保険保険基盤安定負担金	59,515	国民健康保険特別会計繰出事業
	障害者自立支援給付費負担金	846,158	障害者介護・訓練等給付事業 障害者生活支援事業
	障害者医療費（更生医療）負担金	36,500	障害者生活支援事業
	特別障害者手当等負担金	19,068	障害者生活支援事業
	低所得者介護保険料軽減負担金	33,344	介護保険支援事業
	障害児通所給付費負担金	265,000	児童療育支援事業
	児童扶養手当費負担金	62,333	ひとり親家庭等自立支援事業
	保育所入所費負担金	855,524	児童入所支援事業
	子育て施設等利用給付費負担金	92,136	児童入所支援事業
	児童手当負担金	1,162,107	児童手当支給事業

主な特定財源

(単位：千円)

款 項 目	説 明	予 算 額	充 当 先 事 業
2 国庫補助金	生活保護費負担金	1,050,000	生活保護事業
	1 総務費国庫補助金		
	個人番号カード交付事務費補助金	31,417	職員人件費 窓口業務経費
	2 民生費国庫補助金		
	生活困窮者自立支援費補助金	10,664	職員人件費 生活困窮者自立支援事業 在宅福祉サービス事業 生活保護業務経費
	重層的支援体制整備事業交付金	89,314	職員人件費 地域福祉推進事業 障害者生活支援事業 地域介護予防活動支援事業 地域包括支援センター運営事業 生活支援体制整備事業 児童福祉業務経費 子育て支援センター事業 児童館管理運営経費 母子保健事業
	地域生活支援事業補助金	17,911	厚生研修業務経費 職員人件費 障害者福祉業務経費 障害者生活支援事業
	子ども・子育て支援交付金	96,515	職員人件費 児童福祉業務経費 児童入所支援事業 放課後児童クラブ管理運営経費 母子保健事業
	3 衛生費国庫補助金		
	妊婦支援給付費補助金	42,853	職員人件費 母子保健事業
	4 土木費国庫補助金		
	道路整備事業費補助金	62,842	道路維持修繕事業 愛宕東線整備事業 道路新設改良事業 環境センター周辺対策事業
	民間資金等活用事業調査費補助金	10,000	都市計画業務経費
3 委託金	都市公園整備事業費補助金	93,105	都市公園整備事業
	駅東口開発事業費補助金	55,750	駅東口開発推進事業
	2 民生費委託金		
	基礎年金等事務費委託金	11,647	職員人件費 国民年金業務経費
15 県支出金			
1 県負担金			
3 民生費県負担金	国民健康保険保険基盤安定負担金	158,225	国民健康保険特別会計繰出事業

主な特定財源

(単位：千円)

款 項 目	説 明	予 算 額	充 当 先 事 業
2 県補助金	障害者自立支援給付費負担金	423,079	障害者介護・訓練等 給付事業 障害者生活支援事業
	障害者医療費（更生医療） 負担金	18,250	障害者生活支援事業
	低所得者介護保険料軽減負担金	16,672	介護保険支援事業
	後期高齢者医療保険基盤安定負担金	183,090	後期高齢者医療制度 事業
	障害児通所給付費負担金	132,500	児童療育支援事業
	保育所入所費負担金	351,986	児童入所支援事業
	子育て施設等利用給付費負担金	46,068	児童入所支援事業
	児童手当負担金	134,082	児童手当支給事業
	生活保護費負担金	14,074	生活保護事業
	重層的支援体制整備事業交付金	47,794	職員人件費 地域福祉推進事業 障害者生活支援事業 地域介護予防活動支援 事業 地域包括支援センター 運営事業 生活支援体制整備事業 児童福祉業務経費 子育て支援センター事業 児童館管理運営経費 母子保健事業
	こども医療費支給事業補助金	49,500	福祉医療費支給事業
	ひとり親家庭等医療費支給 事業補助金	16,200	福祉医療費支給事業
	多子世帯保育料軽減事業費 補助金	10,000	児童入所支援事業 保育所管理運営経費
	安心・元気・保育サービス 支援事業費補助金	16,200	児童入所支援事業
	子ども・子育て支援交付金	95,671	職員人件費 児童福祉業務経費 児童入所支援事業 放課後児童クラブ管理 運営経費 母子保健事業
	教育認定子ども施設型給付 費等補助金	38,130	児童入所支援事業
2 民生費県補助金	重度心身障害者手当補助金	16,750	障害者生活支援事業

主な特定財源

(単位：千円)

款 項 目	説 明	予 算 額	充 当 先 事 業
7 教育費県補助金 3 委託金 1 総務費委託金	重度心身障害者医療費支給事業補助金	69,900	障害者生活支援事業
	給食費負担軽減交付金	187,844	学校給食業務経費
	徴税费委託金	125,976	職員人件費
	埼玉県議会議員一般選挙費委託金	10,948	埼玉県議会議員一般選挙事業
16 財産収入 1 財産運用収入 1 財産貸付収入	坂田地区公共施設等用地貸付料	29,828	坂田コミュニティセンター運営経費 図書館管理運営経費
17 寄附金 1 寄附金 3 民生費寄附金	子ども・子育て応援基金寄附金	13,450	基金積立事業
18 繰入金 1 特別会計繰入金 1 介護保険特別会計繰入金 2 基金繰入金 2 減債基金繰入金 5 子ども・子育て応援基金繰入金	介護保険特別会計繰入金	25,902	地域介護予防活動支援事業 地域包括支援センター運営事業 生活支援体制整備事業
	減債基金繰入金	133,000	市債償還経費
	子ども・子育て応援基金繰入金	14,355	児童福祉業務経費
20 諸収入 3 貸付金元利収入 1 労働費貸付金元利収入 2 商工費貸付金元利収入 4 受託事業収入 1 民生費受託事業収入 2 教育費受託事業収入	勤労者住宅資金貸付金預託金回収分	30,000	勤労者福祉推進事業
	特別小口資金預託金回収分	12,500	商工振興事業
	中口資金預託金回収分	10,293	商工振興事業
	後期高齢者健康診査受託事業収入	69,788	高齢者健康づくり事業 後期高齢者医療制度事業
	埋蔵文化財発掘調査受託事業収入	38,638	職員人件費 埋蔵文化財発掘調査受託事業

主な特定財源

(単位：千円)

款 項 目	説 明	予 算 額	充 当 先 事 業
5 雑入			
1 雑入	収入印紙等売捌収入	24,800	会計業務経費
	市町村振興協会交付金	23,000	福祉医療費支給事業
	派遣職員給与費等負担金受入金	34,000	職員人件費
	埼玉県後期高齢者医療制度 長寿・健康増進事業補助金	10,054	高齢者健康づくり事業 後期高齢者医療制度事業
	公立保育所給食代	13,195	保育所管理運営経費
	障害児通所給付費	53,601	職員人件費 いずみの学園管理運営 経費 子ども発達相談支援セ ンター管理運営経費
	生活保護費返還金	18,148	生活保護事業
	有価物処分料	40,000	塵芥収集事業
	道の駅納付金	60,000	道の駅管理運営経費
	愛宕東線整備工事物件補償 料	28,522	小学校整備事業
	学校給食費徴収金	124,106	学校給食業務経費
	スポーツ振興くじ助成金	15,400	施設維持管理経費

主な特定財源

(単位：千円)

款 項 目	説 明	予 算 額	充 当 先 事 業
21 市債			
1 市債			
1 総務債	市民ホール設備改修事業債	89,200	市民ホール事業
	道路照明灯更新事業債	31,500	市民安全対策業務経費
	倉庫建設事業債	4,500	財産管理業務経費
	埼玉県電子入札共同システム導入事業債	1,800	契約業務経費
	公金収納デジタル化対応事業債	1,300	市税等収納業務経費
2 民生債	子育て支援センター照明器具更新事業債	400	子育て支援センター事業
	保育所照明器具更新事業債	1,600	保育所管理運営経費
	東側基幹子育て支援施設整備事業債	144,800	東側基幹子育て支援施設整備事業
	放課後児童クラブ照明器具更新事業債	600	放課後児童クラブ管理運営経費
3 衛生債	環境センター倉庫解体事業債	12,700	施設管理運営経費
4 土木債	道路整備事業債	272,000	環境センター周辺対策事業 道路維持修繕事業 愛宕東線整備事業 道路新設改良事業
	目沢排水路調節池整備事業債	29,000	中小水路維持管理事業
	調整池設備更新事業債	6,300	中小水路維持管理事業
	水路整備事業債	22,300	中小水路維持管理事業
	東部都市下水路整備事業債	8,100	都市下水路業務経費
	公園整備事業債	109,800	公園等維持管理事業 都市公園整備事業
	駅東口開発事業債	72,600	駅東口開発推進事業
5 消防債	消防団機械器具置場照明器具更新事業債	1,600	施設維持管理経費
6 教育債	小学校施設整備事業債	26,900	小学校整備事業
	集会所照明器具更新事業債	1,500	社会教育業務経費

主な特定財源

(単位：千円)

款 項 目	説 明	予 算 額	充 当 先 事 業
	公民館照明器具更新事業債	1,200	施設管理運営経費
	舎人スポーツパーク改修事業債	62,200	施設維持管理経費
	桶川サン・アリーナ改修事業債	74,300	施設維持管理経費

(8) 主な事業概要

2款 総務費

1項 総務管理費

(単位：千円)

目	事業名	事業費	特定財源	一般財源
3目 自治振興費	地域コミュニティ推進事業	40,128	5,035	35,093
事業概要及び主な事業内訳 ○自治会活動運営交付金 22,536千円 区長制度から自治会制度への移行に伴い、新たに自治会の活動及び運営を支援するための交付金を交付する。				

目	事業名	事業費	特定財源	一般財源
3目 自治振興費	市民ホール事業	260,941	90,692	170,249
事業概要及び主な事業内訳 ○市民ホール舞台機構制御システム改修工事 99,200千円 市民ホール（大ホール）の舞台機構制御システムの老朽化に伴い、改修工事を行う。				

目	事業名	事業費	特定財源	一般財源
7目 財産管理費	財産管理業務経費	29,780	4,500	25,280
事業概要及び主な事業内訳 ○備品等倉庫建設事業 6,000千円 日出谷公共施設整備事業の進捗に伴い、解体予定の旧分庁舎等に置かれた備品等を保管するための倉庫を建設する。令和8年度は倉庫建設工事の設計を行う。				

目	事業名	事業費	特定財源	一般財源
9目 企画費	日出谷地区公共施設等整備事業	2,345	0	2,345
事業概要及び主な事業内訳 日出谷地区コミュニティ拠点として公共施設等の整備を進めるため、民間事業者の選定に向けた業務及び市有地の地代算定などを実施する。 (令和7年度～令和9年度債務負担行為 35,915千円)				

2項 徴税費

目	事業名	事業費	特定財源	一般財源
2目 賦課徴収費	市税等収納業務経費	41,676	1,300	40,376
事業概要及び主な事業内訳 ○公金収納デジタル化対応事業 1,507千円（電算委託） 介護保険料及び後期高齢者医療保険料について、令和9年度からキャッシュレス決済が可能な「地方税統一QRコード」に対応するため、所要のシステム改修を行う。				

3款 民生費

1項 社会福祉費

(単位：千円)

目	事業名	事業費	特定財源	一般財源
1目 社会福祉総務費	生活困窮者自立支援事業	18,813	13,721	5,092

事業概要及び主な事業内訳

生活に困窮する方の自立に向けた支援として、自立相談支援事業、就労準備支援事業、学習支援事業及び住居確保給付金の支給を実施するとともに、他の機関と連携し、解決に向けた支援を実施する。

目	事業名	事業費	特定財源	一般財源
3目 老人福祉費	老人福祉業務経費	5,605	0	5,605

事業概要及び主な事業内訳

○全国健康福祉祭埼玉大会開催事業 5,000千円
全国健康福祉祭埼玉大会（ねんりんピック）の開催に要する経費を補助する。

目	事業名	事業費	特定財源	一般財源
3目 老人福祉費	在宅福祉サービス事業	18,011	1,153	16,858

事業概要及び主な事業内訳

高齢者が住み慣れた地域で安心して生活を継続できるよう、次の事業を実施する。
 ・高齢者安心見守りネットワーク事業 ・認知症検診委託
 ・成年後見制度利用促進事業委託 ・地域ふれあい事業補助金
 ・地域支え合い事業補助金 ・高齢者等おむつ助成金
 ・要介護老人手当
 また、令和8年度から、補聴器の購入費用の一部助成を新たに追加する。
 補助上限額2万円

2項 児童福祉費

目	事業名	事業費	特定財源	一般財源
1目 児童福祉総務費	児童福祉業務経費	16,524	15,420	1,104

事業概要及び主な事業内訳

○子育て短期支援事業 378千円
 （短期入所生活援助委託253千円、夜間養護等事業委託125千円）
 保護者の負担軽減や児童の福祉の向上を図るため、様々な事情により家庭内で児童の養育が一時的に困難となったときの養育・保護（ショートステイ、トワイライト）を児童養護施設等に委託する。

(単位：千円)

目	事業名	事業費	特定財源	一般財源
1目 児童福祉総務費	児童入所支援事業	2,128,106	1,582,132	545,974

事業概要及び主な事業内訳

- 乳児等通園支援事業 9,015千円
 (会計年度任用職員4,415千円、乳児等通園支援給付費4,600千円)
 子育て家庭の多様な働き方やライフスタイルにかかわらない形の支援を強化するため「こども誰でも通園制度」を実施する。
- 病児病後児保育施設整備費補助金 5,643千円
 現在の病児病後児保育施設から事業継承を予定している事業所に対して、施設改修に要する経費の一部を補助する。

目	事業名	事業費	特定財源	一般財源
3目 保育所費	東側基幹子育て支援施設整備事業	165,810	144,800	21,010

事業概要及び主な事業内訳

北保育所及び坂田保育所の再編に伴い、東側基幹子育て支援施設を整備する。
 令和8年度は旧勤労青少年ホーム等の解体工事及び新施設の設計を実施する。

3項 生活保護費

目	事業名	事業費	特定財源	一般財源
2目 扶助費	生活保護事業	1,400,000	1,082,222	317,778

事業概要及び主な事業内訳

生活に困窮する方々に対し、その困窮程度に応じて必要な保護を行い、生活の安定と自立の助長を図る。

4款 衛生費

1項 保健衛生費

目	事業名	事業費	特定財源	一般財源
3目 母子健康管理費	母子保健事業	106,327	54,717	51,610

事業概要及び主な事業内訳

- 母子アプリ導入事業 2,764千円
 (電算システム導入委託1,925千円、電算システム使用料839千円)
 母子保健のDX推進として、電子版の母子健康手帳を導入する。
- 妊婦・乳児等健康診査事業 45,108千円 (委託料41,928千円、助成金3,180千円)
 産後うつや新生児への虐待予防等を図るため、産後2週間健診を追加する。

目	事業名	事業費	特定財源	一般財源
4目 保健対策費	生活習慣病対策事業	70,735	8,089	62,646

事業概要及び主な事業内訳

- がん検診事業 58,285千円
 令和8年度からは、50歳以上の偶数年齢の方に対し胃の内視鏡検査を選択できるようにする。

(単位：千円)

目	事業名	事業費	特定財源	一般財源
5目 環境衛生費 ほか	脱炭素推進事業	416,617	50,724	365,893
事業概要及び主な事業内訳 ○再生可能エネルギー等の普及促進 ・公共施設（道路照明灯、保育所、駅西口エレベーター、消防団機械器具置場、公民館等）のLED化 50,145千円（総務費・民生費・土木費・消防費・教育費） ・脱炭素事業推進奨励金 5,000千円（衛生費） ・太陽光発電システムの導入（城山公園管理棟） 7,111千円（土木費） ○ごみの減量・再資源化 ・文書管理システム等によるペーパーレス化 6,940千円（議会費・総務費） ・ごみ減量化対策推進協議会委員謝礼 175千円（衛生費） ・生ごみ処理容器購入費補助金 560千円（衛生費） ・廃棄文書・プラスチック等のごみの再資源化 331,584千円（総務費・衛生費） ・剪定枝等のチップ化 15,102千円（民生費・衛生費・土木費・教育費）				

2項 清掃費

目	事業名	事業費	特定財源	一般財源
1目 清掃総務費	一部事務組合負担事業	103,985	0	103,985
事業概要及び主な事業内訳 川島町と桶川市が構成団体となる一部事務組合である「川島桶川資源循環組合」の経費を1市1町で負担する。				

目	事業名	事業費	特定財源	一般財源
2目 塵芥処理費	一般廃棄物処分事業	773,090	68,140	704,950
事業概要及び主な事業内訳 燃やせるごみは近隣団体及び民間事業者処理を委託する。また、燃やせるごみ以外は、選別等の中間処理を行い再資源化に努めつつ、残渣物は埋立処分を実施する。				

6款 農林水産業費

1項 農業費

目	事業名	事業費	特定財源	一般財源
3目 農業振興費	農業振興事業	4,390	628	3,762
事業概要及び主な事業内訳 ○認定農業者支援事業補助金 2,400千円 認定農業者の営農を支援するため、農業用機械等の購入費の一部を補助する。 補助率 1/2 補助上限額 30万円				

8款 土木費

2項 道路橋梁費

(単位：千円)

目	事業名	事業費	特定財源	一般財源
3目 道路新設改良費	道路新設改良事業	102,000	90,860	11,140
事業概要及び主な事業内訳 生活道路の整備と改善を図るため、次の路線の道路整備工事等を実施する。 実施路線：市道10号線、市道63-1号線、市道65号線				

4項 都市計画費

目	事業名	事業費	特定財源	一般財源
1目 都市計画総務費	都市計画業務経費	24,100	11,734	12,366
事業概要及び主な事業内訳 ○南小跡地等民間活力導入調査委託 15,000千円 令和7年度に策定した南小跡地等の施設計画をもとに、施設整備に向けた民間活力の導入について調査を実施する。				

目	事業名	事業費	特定財源	一般財源
4目 公園費	都市公園整備事業	207,171	192,095	15,076
事業概要及び主な事業内訳 ○殿山公園整備事業 18,871千円 都市公園の整備推進を図るため、殿山公園の整備を行う。令和7年度に引き続き、公園整備の設計委託を行う。 ○城山公園管理棟整備事業 173,900千円 (委託料10,900千円、工事請負費160,000千円、備品購入費3,000千円) 老朽化した管理棟を建て直すため、新築工事等を行う。				

目	事業名	事業費	特定財源	一般財源
5目 駅周辺開発費	駅東口開発推進事業	148,910	128,916	19,994
事業概要及び主な事業内訳 道路が狭く、駅利用者や車両等が交錯している桶川駅東口周辺の状況を解消するため「駅東口駅前広場」等を整備し、安心・安全で賑わいのある駅東口周辺地区を目指す。令和8年度は駅前広場の実施設計、市道11-1号線の無電柱化のための共同溝整備及び南小跡地への接続道路の用地買収を行う。				

10款 教育費

1項 教育総務費

(単位：千円)

目	事業名	事業費	特定財源	一般財源
3目 学校教育費	学校教育業務経費	9,747	46	9,701
事業概要及び主な事業内訳 ○テスト自動採点システム導入事業 396千円（電算システム使用料） 中学校へテスト採点支援システムを導入し、教職員の負担軽減を図る。				

5項 保健体育費

目	事業名	事業費	特定財源	一般財源
1目 保健体育総務費	学校体育業務経費	22,405	0	22,405
事業概要及び主な事業内訳 ○学校プール民間委託 20,479千円 学校のプール授業の民間施設活用について、小学校の授業にも段階的に拡大する。 令和8年度からは、加納小・川田谷小の全児童を対象に拡大する。 ○中学校部活動地域展開事業 231千円（講師謝礼） 国のガイドラインに示された部活動改革及び地域クラブ活動の推進等に基づき、将来にわたる生徒のスポーツ・文化芸術活動機会の確保・充実を図る。 令和8年度からは、剣道部の休日部活動の一部を対象に実施する。				

目	事業名	事業費	特定財源	一般財源
2目 体育施設費	施設維持管理経費	270,474	153,624	116,850
事業概要及び主な事業内訳 ○舎人スポーツパーク改修事業 83,000千円 施設の老朽化に伴い、テニスコートの改修工事を実施する。合わせて、ニュースポーツを通じた子どもの健全育成を図るため、ニュースポーツエリアを整備する。 ○桶川サン・アリーナ改修事業 97,400千円 施設の老朽化対策として、令和7年度に引き続き桶川サン・アリーナ改修工事を行う。 （屋根防水改修74,300千円、メインアリーナ床改修23,100千円）				

附 表 1 一般財源及び特定財源の区分一覧表

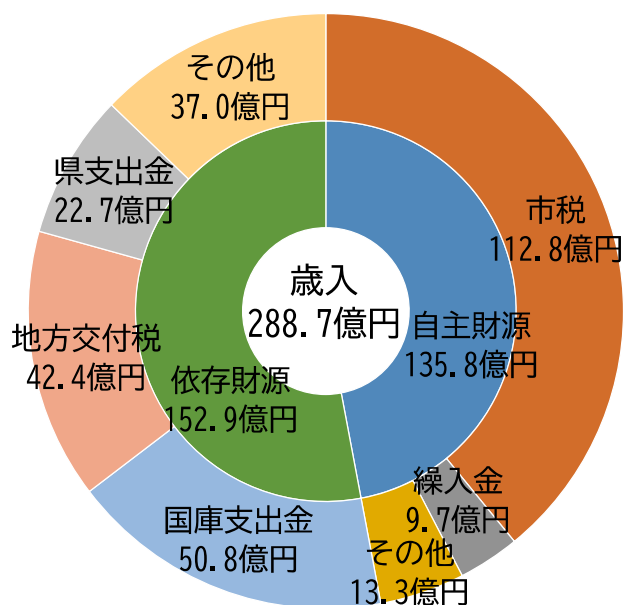
(単位：千円，%)

区分	款	令和 8 年 度		令和 7 年 度		比 較		
		予 算 額	構成比	予 算 額	構成比	増 減 額	増減率	
一般財源	1 市 税	10,482,528	36.3	10,310,753	35.4	171,775	1.7	
	2 地 方 譲 与 税	176,200	0.6	181,000	0.6	△4,800	△2.7	
	3 利 子 割 交 付 金	16,000	0.1	8,000	0.0	8,000	100.0	
	4 配 当 割 交 付 金	109,000	0.4	80,000	0.3	29,000	36.3	
	5 株式等譲渡所得割交付金	148,000	0.5	130,000	0.5	18,000	13.8	
	6 法 人 事 業 税 交 付 金	138,000	0.5	127,000	0.4	11,000	8.7	
	7 地 方 消 費 税 交 付 金	2,000,000	6.9	1,730,000	6.0	270,000	15.6	
	8 環 境 性 能 割 交 付 金	3,000	0.0	40,000	0.2	△37,000	△92.5	
	9 地 方 特 例 交 付 金	138,000	0.5	83,850	0.3	54,150	64.6	
	10 地 方 交 付 税	4,240,000	14.7	3,930,000	13.5	310,000	7.9	
	11 交通安全対策特別交付金	6,800	0.0	7,931	0.0	△1,131	△14.3	
	15 県 支 出 金	8,014	0.0	7,377	0.0	637	8.6	
	16 財 産 収 入	6,400	0.0	6,213	0.0	187	3.0	
	17 寄 附 金	18,926	0.1	17,463	0.1	1,463	8.4	
	18 繰 入 金	795,776	2.8	889,483	3.1	△93,707	△10.5	
	19 繰 越 金	150,000	0.5	150,000	0.5	0	0.0	
	20 諸 収 入	18,700	0.1	41,409	0.1	△22,709	△54.8	
	小 計	18,455,344	64.0	17,740,479	61.0	714,865	4.0	
	特定財源	1 市 税	792,613	2.7	784,700	2.7	7,913	1.0
		12 分 担 金 及 び 負 担 金	152,472	0.5	144,035	0.5	8,437	5.9
13 使 用 料 及 び 手 数 料		254,872	0.9	255,918	0.9	△1,046	△0.4	
14 国 庫 支 出 金		5,077,116	17.6	5,241,772	18.0	△164,656	△3.1	
15 県 支 出 金		2,258,210	7.8	2,096,255	7.2	161,955	7.7	
16 財 産 収 入		51,381	0.2	37,125	0.1	14,256	38.4	
17 寄 附 金		18,533	0.0	18,157	0.1	376	2.1	
18 繰 入 金		175,253	0.6	226,537	0.7	△51,284	△22.6	
20 諸 収 入		662,006	2.3	750,022	2.6	△88,016	△11.7	
21 市 債		976,200	3.4	1,801,000	6.2	△824,800	△45.8	
小 計		10,418,656	36.0	11,355,521	39.0	△936,865	△8.3	
歳 入 合 計		28,874,000	100.0	29,096,000	100.0	△222,000	△0.8	

附 表 2 自主財源及び依存財源の区分一覧表

(単位：千円，％)

区分	款	令和 8 年 度		令和 7 年 度		比 較	
		予 算 額	構成比	予 算 額	構成比	増 減 額	増減率
自主財源	1 市 税	11,275,141	39.0	11,095,453	37.8	179,688	1.6
	12 分担金及び負担金	152,472	0.5	144,035	0.5	8,437	5.9
	13 使用料及び手数料	254,872	0.9	255,918	0.9	△1,046	△ 0.4
	16 財産収入	57,781	0.2	43,338	0.1	14,443	33.3
	17 寄附金	37,459	0.1	35,620	0.3	1,839	5.2
	18 繰入金	971,029	3.4	1,116,020	3.5	△144,991	△ 13.0
	19 繰越金	150,000	0.5	150,000	0.5	0	0.0
	20 諸収入	680,706	2.4	791,431	2.6	△110,725	△ 14.0
	小 計	13,579,460	47.0	13,631,815	46.2	△52,355	△ 0.4
依存財源	2 地方譲与税	176,200	0.6	181,000	0.7	△4,800	△ 2.7
	3 利子割交付金	16,000	0.1	8,000	0.0	8,000	100.0
	4 配当割交付金	109,000	0.4	80,000	0.2	29,000	36.3
	5 株式等譲渡所得割交付金	148,000	0.5	130,000	0.3	18,000	13.8
	6 法人事業税交付金	138,000	0.5	127,000	0.4	11,000	8.7
	7 地方消費税交付金	2,000,000	6.9	1,730,000	5.9	270,000	15.6
	8 環境性能割交付金	3,000	0.0	40,000	0.1	△37,000	△ 92.5
	9 地方特例交付金	138,000	0.5	83,850	0.3	54,150	64.6
	10 地方交付税	4,240,000	14.7	3,930,000	12.9	310,000	7.9
	11 交通安全対策特別交付金	6,800	0.0	7,931	0.0	△1,131	△ 14.3
	14 国庫支出金	5,077,116	17.6	5,241,772	15.3	△164,656	△ 3.1
	15 県支出金	2,266,224	7.8	2,103,632	6.7	162,592	7.7
	21 市 債	976,200	3.4	1,801,000	11.0	△824,800	△ 45.8
	小 計	15,294,540	53.0	15,464,185	53.8	△169,645	△ 1.1
	歳入合計	28,874,000	100.0	29,096,000	100.0	△222,000	△ 0.8



附 表 3 都市計画税充当一覧表

歳 入

(単位：千円)

款	項	目	予 算 額
1 市 税	5 都 市 計 画 税	1 都 市 計 画 税	792,613

歳 出

(単位：千円)

款	項	目	予 算 額	都 市 計 画 税 充 当 額
8 土 木 費	4 都 市 計 画 費	1 都 市 計 画 総 務 費	260,666	118,500
		3 都 市 下 水 路 費	46,455	13,300
		5 公 園 費	392,766	25,200
		6 駅 周 辺 開 発 費	148,910	17,900
		7 公 共 下 水 道 費	405,780	251,900
12 公 債 費	1 公 債 費	1 元 金	2,517,001	357,613
		2 利 子	166,140	8,200
合 計			3,937,718	792,613

附 表 4 地方消費税交付金（引上げ分）を充てる社会保障施策経費一覧

歳 入

(単位：千円)

款	項	目	予 算 額	
				うち引上げ分
7 地方消費税交付金	1 地方消費税交付金	1 地方消費税交付金	2,000,000	1,090,909

歳 出

(単位：千円)

款	項	目	予 算 額	財 源 内 訳		
				特 定 財 源	一 般 財 源	
					地方消費税交付金（引上げ分）	そ の 他
3 民生費	1 社会福祉費	1 社会福祉総務費	617,689	266,845	68,936	281,908
		2 障害者福祉費	2,143,339	1,489,917	128,388	525,034
		3 老人福祉費	2,760,792	407,515	462,384	1,890,893
	2 児童福祉費	1 児童福祉総務費	3,240,217	2,112,964	221,489	905,764
		2 児童措置費	1,430,280	1,296,189	26,347	107,744
		3 保育所費	301,468	210,595	17,855	73,018
		4 児童館費	19,141	3,334	3,106	12,701
		5 放課後児童クラブ費	117,131	25,689	17,967	73,475
		6 児童発達支援センター費	22,459	22,240	43	176
	3 生活保護費	2 扶助費	1,400,000	1,082,222	62,439	255,339
4 衛生費	1 保健衛生費	1 保健衛生総務費	23,693	0	4,655	19,038
		2 予防費	279,470	2,232	54,473	222,765
		3 母子健康管理費	106,327	54,717	10,140	41,470
		4 保健対策費	73,307	8,739	12,687	51,881
合 計			12,535,313	6,983,198	1,090,909	4,461,206

※民生費及び衛生費の各事業のうち人件費及び事務費を除く

附 表 5 歳出の各款別財源内訳

(単位：千円)

款	令 和 8 年 度			令 和 7 年 度		
	予 算 額	左の財源内訳		予 算 額	左の財源内訳	
		特定財源	一般財源		特定財源	一般財源
1 議 会 費	222,737	0	222,737	222,381	0	222,381
2 総 務 費	3,330,484	478,050	2,852,434	3,513,909	827,944	2,685,965
3 民 生 費	13,754,723	7,234,822	6,519,901	13,630,505	7,284,671	6,345,834
4 衛 生 費	2,395,005	214,186	2,180,819	2,392,531	297,741	2,094,790
5 労 働 費	51,801	30,220	21,581	51,221	30,211	21,010
6 農 林 水 産 業 費	87,762	3,267	84,495	86,266	2,707	83,559
7 商 工 費	220,644	85,426	135,218	231,668	63,219	168,449
8 土 木 費	2,075,720	1,255,774	819,946	1,916,369	1,143,304	773,065
9 消 防 費	1,242,243	9,436	1,232,807	1,154,689	7,778	1,146,911
10 教 育 費	2,779,236	608,662	2,170,574	3,243,359	1,204,646	2,038,713
11 災 害 復 旧 費	2	0	2	2	0	2
12 公 債 費	2,683,642	498,813	2,184,829	2,623,099	493,300	2,129,799
13 諸 支 出 金	1	0	1	1	0	1
14 予 備 費	30,000	0	30,000	30,000	0	30,000
歳 出 合 計	28,874,000	10,418,656	18,455,344	29,096,000	11,355,521	17,740,479

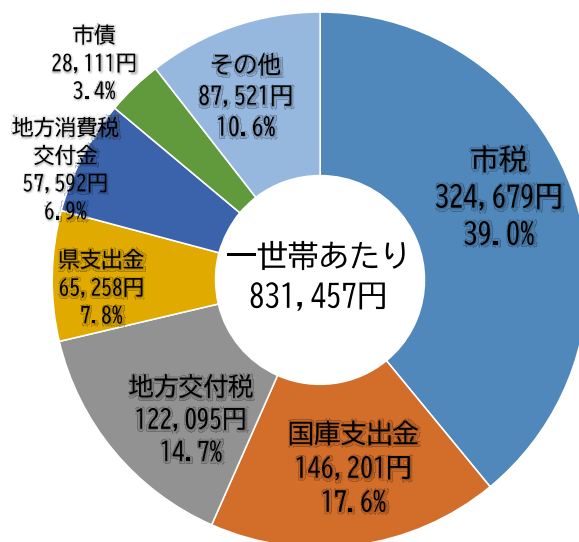
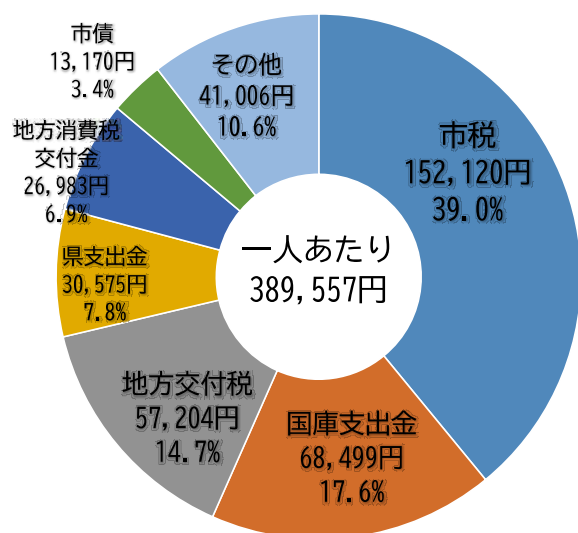
附 表 6 歳入予算に対する人口・世帯当りの比較

令和8年1月1日

人口
世帯

74,120 人
34,727世帯

款	予 算 額	構成比	一人あたり	一世帯あたり
	千円	%	円	円
1 市 税	11,275,141	39.0	152,120	324,679
2 地 方 譲 与 税	176,200	0.6	2,377	5,074
3 利 子 割 交 付 金	16,000	0.1	216	461
4 配 当 割 交 付 金	109,000	0.4	1,471	3,139
5 株式等譲渡所得割交付金	148,000	0.5	1,997	4,262
6 法 人 事 業 税 交 付 金	138,000	0.5	1,862	3,974
7 地 方 消 費 税 交 付 金	2,000,000	6.9	26,983	57,592
8 環 境 性 能 割 交 付 金	3,000	0.0	40	86
9 地 方 特 例 交 付 金	138,000	0.5	1,862	3,974
10 地 方 交 付 税	4,240,000	14.7	57,204	122,095
11 交通安全対策特別交付金	6,800	0.0	92	196
12 分 担 金 及 び 負 担 金	152,472	0.5	2,057	4,390
13 使 用 料 及 び 手 数 料	254,872	0.9	3,439	7,339
14 国 庫 支 出 金	5,077,116	17.6	68,499	146,201
15 県 支 出 金	2,266,224	7.8	30,575	65,258
16 財 産 収 入	57,781	0.2	779	1,664
17 寄 附 金	37,459	0.1	505	1,079
18 繰 入 金	971,029	3.4	13,101	27,962
19 繰 越 金	150,000	0.5	2,024	4,319
20 諸 収 入	680,706	2.4	9,184	19,602
21 市 債	976,200	3.4	13,170	28,111
歳 入 合 計	28,874,000	100.0	389,557	831,457



附 表 7 歳出予算に対する人口・世帯当りの比較

令和8年1月1日

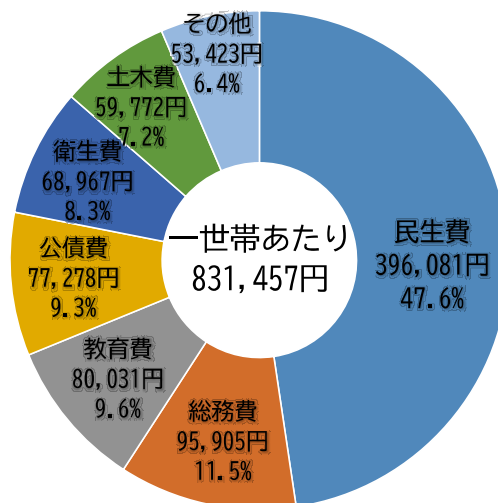
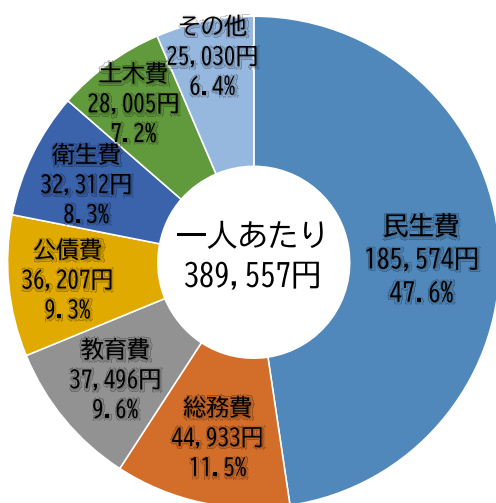
人口

74,120 人

世帯

34,727世帯

款	予 算 額	構成比	一人あたり	一世帯あたり
	千円	%	円	円
1 議 会 費	222,737	0.8	3,005	6,414
2 総 務 費	3,330,484	11.5	44,933	95,905
3 民 生 費	13,754,723	47.6	185,574	396,081
4 衛 生 費	2,395,005	8.3	32,312	68,967
5 労 働 費	51,801	0.2	699	1,492
6 農 林 水 産 業 費	87,762	0.3	1,184	2,527
7 商 工 費	220,644	0.8	2,977	6,354
8 土 木 費	2,075,720	7.2	28,005	59,772
9 消 防 費	1,242,243	4.3	16,760	35,772
10 教 育 費	2,779,236	9.6	37,496	80,031
11 災 害 復 旧 費	2	0.0	0	0
12 公 債 費	2,683,642	9.3	36,207	77,278
13 諸 支 出 金	1	0.0	0	0
14 予 備 費	30,000	0.1	405	864
歳 出 合 計	28,874,000	100.0	389,557	831,457

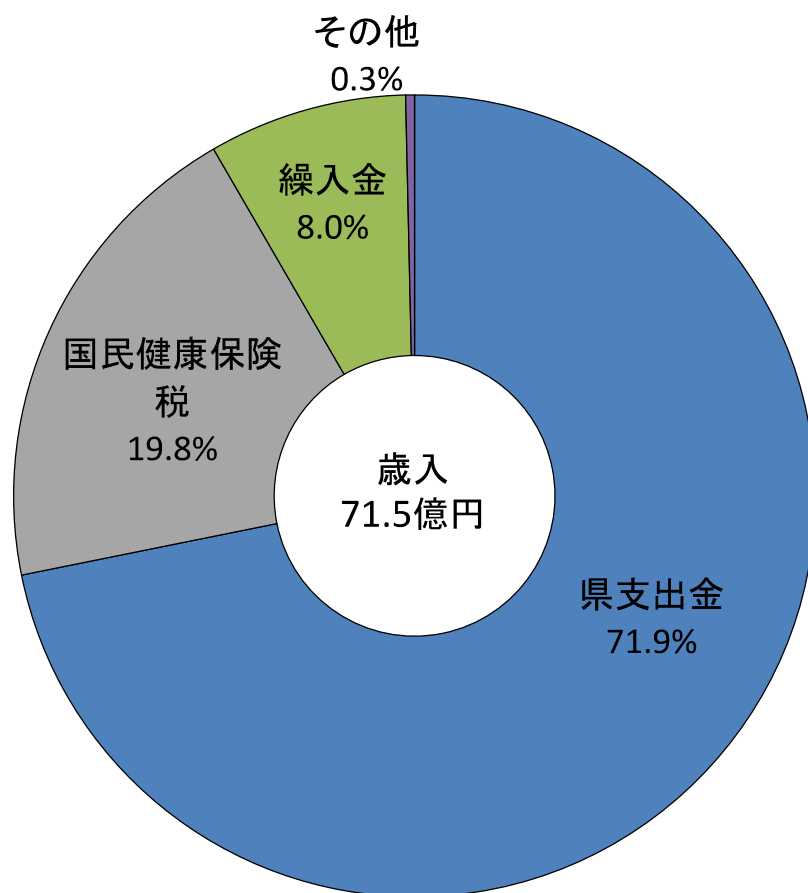


5. 令和8年度国民健康保険特別会計当初予算

(1) 歳入

(単位：千円，%)

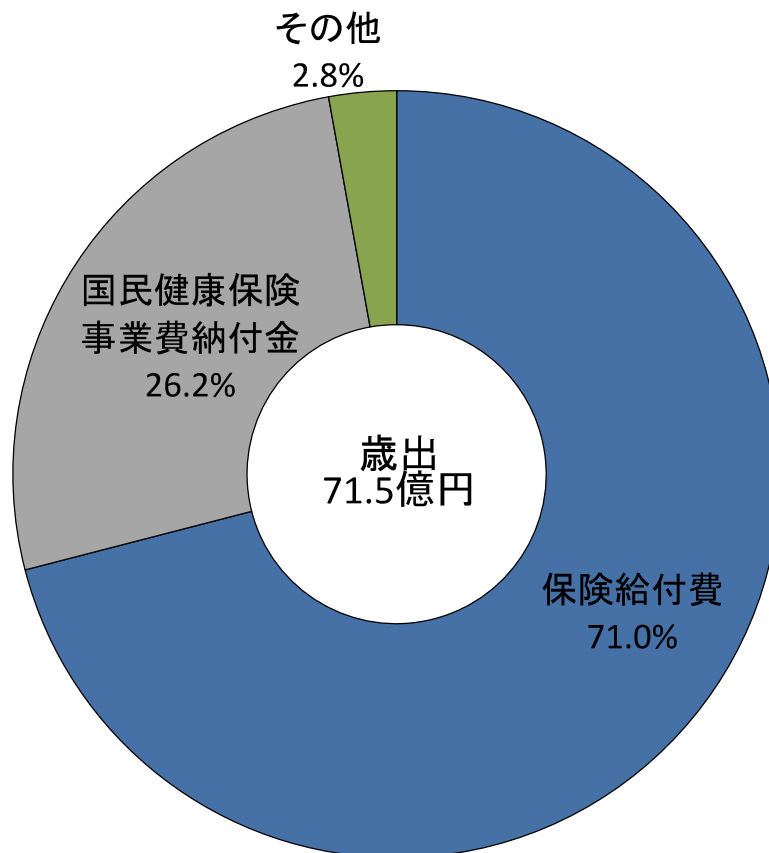
款	令和8年度		令和7年度		比較	
	予算額	構成比	予算額	構成比	増減額	増減率
1 国民健康保険税	1,416,312	19.8	1,191,242	16.8	225,070	18.9
2 県支出金	5,136,219	71.9	5,162,941	72.7	△26,722	△0.5
3 財産収入	2,250	0.0	80	0.0	2,170	2712.5
4 繰入金	572,408	8.0	719,904	10.1	△147,496	△20.5
5 繰越金	1	0.0	1	0.0	0	0.0
6 諸収入	22,810	0.3	30,832	0.4	△8,022	△26.0
歳入合計	7,150,000	100.0	7,105,000	100.0	45,000	0.6



(2) 歳出

(単位：千円，%)

款	令和8年度		令和7年度		比較	
	予算額	構成比	予算額	構成比	増減額	増減率
1 総務費	107,667	1.5	102,461	1.5	5,206	5.1
2 保険給付費	5,075,725	71.0	5,094,548	71.7	△18,823	△0.4
3 国民健康保険 事業費納付金	1,871,245	26.2	1,810,081	25.5	61,164	3.4
4 保健事業費	79,812	1.1	88,029	1.2	△8,217	△9.3
5 基金積立金	2,250	0.0	80	0.0	2,170	2712.5
6 諸支出金	10,301	0.2	9,301	0.1	1,000	10.8
7 予備費	3,000	0.0	500	0.0	2,500	500.0
歳出合計	7,150,000	100.0	7,105,000	100.0	45,000	0.6



(3) 保険税及び主な特定財源

1款 国民健康保険税

1項 国民健康保険税

(単位：千円，%)

目 節	令和8年度	令和7年度	比 較		備 考
	予 算 額	予 算 額	増減額	増減率	
1 一般被保険者国民健康保険税					
1 医療給付費分現年課税分	928,249	800,791	127,458	15.9	区分別課税率及び課税額 所得割 (7.95%) 898,555 均等割 (38,280円) 460,547 保険税軽減額等 376,827 調定見込額 982,275 徴収率 94.5% 徴収見込額 928,249
2 後期高齢者支援金分現年課税分	309,024	260,176	48,848	18.8	調定見込額 327,010 徴収率 94.5% 徴収見込額 309,024
3 介護納付金分現年課税分	104,552	91,094	13,458	14.8	調定見込額 110,638 徴収率 94.5% 徴収見込額 104,552
4 子ども・子育て支援納付金分現年課税分	39,591		39,591	皆増	調定見込額 41,896 徴収率 94.5% 徴収見込額 39,591
5 医療給付費分滞納繰越分	23,896	26,872	△2,976	△11.1	調定見込額 149,356 徴収率 16.0% 徴収見込額 23,896
6 後期高齢者支援金分滞納繰越分	7,518	8,323	△805	△9.7	調定見込額 46,988 徴収率 16.0% 徴収見込額 7,518
7 介護納付金分滞納繰越分	3,435	3,914	△479	△12.2	調定見込額 21,473 徴収率 16.0% 徴収見込額 3,435
2 退職被保険者等国民健康保険税					
1 医療給付費分滞納繰越分	30	53	△23	△43.4	調定見込額 189 徴収率 16.0% 徴収見込額 30
2 後期高齢者支援金分滞納繰越分	10	11	△1	△9.1	調定見込額 67 徴収率 16.0% 徴収見込額 10
3 介護納付金分滞納繰越分	7	8	△1	△12.5	調定見込額 49 徴収率 16.0% 徴収見込額 7

主な特定財源

(単位：千円)

款 項 目	説 明	予 算 額	充 当 先 事 業
2 県支出金			
1 県補助金			
1 保険給付費等交付金	普通交付金	5,057,219	療養給付事業等
	特別交付金	79,000	国民健康保険業務経費 賦課徴収業務経費 保健衛生普及事業 疾病予防事業 特定健康診査等事業

(4) 主な事業概要

(単位：千円)

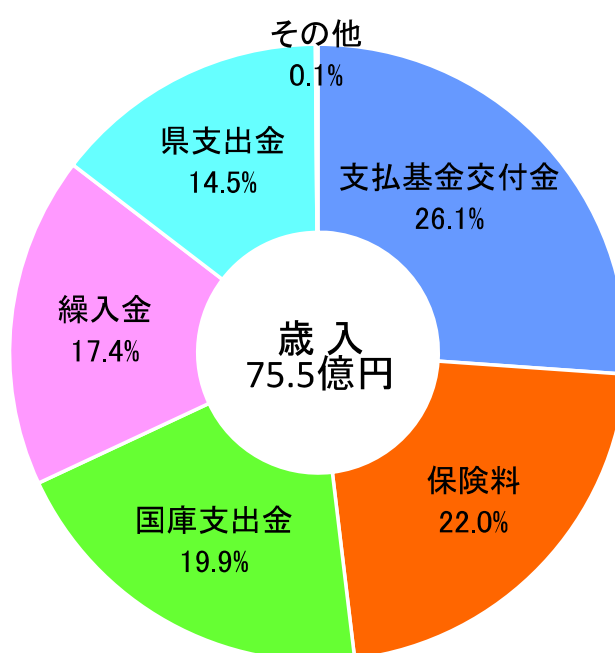
款	事業費	特定財源	一般財源
2款 保険給付費	5,075,725	5,057,219	18,506
事業概要及び主な事業内訳 国民健康保険被保険者に対して、次の給付を行う。 <ul style="list-style-type: none"> ・療養給付費（医療費の一部を現物給付） ・療養費（装具代等の一部を現金給付） ・高額療養費（自己負担限度超過額を現物・現金給付） ・出産育児一時金（500千円） ・葬祭費（50千円） 			
款	事業費	特定財源	一般財源
3款 国民健康保険事業費納付金	1,871,245	0	1,871,245
事業概要及び主な事業内訳 都道府県が財政運営の責任主体となり、市町村ごとの事業費納付金を算定・決定し、市町村は、事業費納付金を都道府県に納付する。			
款	事業費	特定財源	一般財源
4款 保健事業費	79,812	21,217	58,595
事業概要及び主な事業内訳 生活習慣病予防や健康意識の高揚を目的として、次の事業を展開する。 <ul style="list-style-type: none"> ・特定健康診査・特定保健指導 ・30代健康診査 ・生活習慣病重症化予防対策事業 ・人間ドック・脳ドック検診費補助 ・保養施設利用補助 			

6. 令和8年度介護保険特別会計当初予算

(1) 歳入

(単位：千円，%)

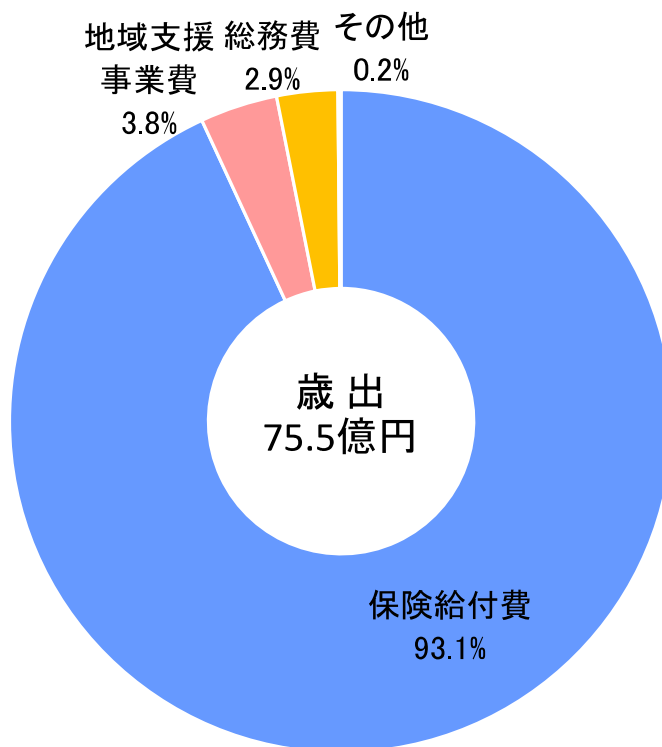
款	令和8年度		令和7年度		比較	
	予算額	構成比	予算額	構成比	増減額	増減率
1 保険料	1,659,964	22.0	1,635,105	23.0	24,859	1.5
2 国庫支出金	1,505,327	19.9	1,392,380	19.6	112,947	8.1
3 支払基金交付金	1,970,818	26.1	1,853,009	26.0	117,809	6.4
4 県支出金	1,090,897	14.5	1,031,616	14.5	59,281	5.7
5 財産収入	2,987	0.0	7	0.0	2,980	42,571.4
6 繰入金	1,310,463	17.4	1,194,337	16.8	116,126	9.7
7 繰越金	7,501	0.1	7,501	0.1	0	0.0
8 諸収入	43	0.0	45	0.0	△2	△ 4.4
歳入合計	7,548,000	100.0	7,114,000	100.0	434,000	6.1



(2) 歳出

(単位：千円，%)

款	令和8年度		令和7年度		比較	
	予算額	構成比	予算額	構成比	増減額	増減率
1 総務費	223,696	2.9	228,877	3.2	△5,181	△2.3
2 保険給付費	7,027,000	93.1	6,631,700	93.2	395,300	6.0
3 地域支援事業費	285,171	3.8	244,538	3.5	40,633	16.6
4 基金積立金	5,230	0.1	1,982	0.0	3,248	163.9
5 諸支出金	6,403	0.1	6,403	0.1	0	0.0
6 予備費	500	0.0	500	0.0	0	0.0
歳出合計	7,548,000	100.0	7,114,000	100.0	434,000	6.1



(3) 主な歳入

(単位：千円)

款 項 目	説 明	予 算 額	充 当 先 事 業
1 保険料			
1 介護保険料			
1 第1号被保険者保険料	現年度分特別徴収見込額	1,511,051	居宅介護サービス給付事業ほか
	現年度分普通徴収見込額	146,795	居宅介護サービス給付事業ほか
	滞納繰越分徴収見込額	2,118	保険料還付事業ほか
2 国庫支出金			
1 国庫負担金			
1 介護給付費負担金	現年度分介護給付費負担金	1,230,388	居宅介護サービス給付事業ほか
2 国庫補助金			
1 調整交付金	現年度分調整交付金	183,014	居宅介護サービス給付事業ほか
2 地域支援事業交付金	地域支援事業交付金	75,022	介護予防・生活支援サービス事業ほか
4 介護保険保険者努力支援交付金	介護保険保険者努力支援交付金	10,690	介護予防・生活支援サービス事業
3 支払基金交付金			
1 支払基金交付金			
1 介護給付費交付金	現年度分介護給付費交付金	1,897,290	居宅介護サービス給付事業ほか
2 地域支援事業支援交付金	地域支援事業支援交付金	73,528	介護予防・生活支援サービス事業ほか
4 県支出金			
1 県負担金			
1 介護給付費負担金	現年度分介護給付費負担金	1,053,386	居宅介護サービス給付事業ほか
2 県補助金			
1 地域支援事業交付金	地域支援事業交付金	37,511	介護予防・生活支援サービス事業ほか
6 繰入金			
1 一般会計繰入金			
1 介護給付費繰入金	介護給付費繰入金	878,375	居宅介護サービス給付事業ほか
2 地域支援事業繰入金	地域支援事業繰入金	37,511	介護予防・生活支援サービス事業ほか
3 低所得者保険料軽減繰入金	低所得者保険料軽減繰入金	66,690	居宅介護サービス給付事業ほか
4 その他一般会計繰入金	職員給与と費等繰入金	133,556	一般財源
	事務費繰入金	59,258	一般財源
2 基金繰入金			
1 保険給付費等支払基金繰入金	保険給付費等支払基金繰入金	135,073	居宅介護サービス給付事業ほか

(4) 主な事業概要

(単位：千円)

款	事業費	特定財源	一般財源
2款 保険給付費	7,027,000	7,027,000	0
事業概要及び主な事業内訳 介護保険法に基づき、要介護・要支援に認定された被保険者が利用する次の事業の保険者負担分を支払う。 <ul style="list-style-type: none"> ・居宅介護サービス給付事業 ・施設介護サービス給付事業 ・介護予防サービス給付事業 ・審査支払手数料事業 ・高額介護サービス費支給事業 ・高額医療合算介護サービス費支給事業 ・特定入所者介護サービス給付事業 			

3款 地域支援事業費

1項 介護予防・生活支援サービス事業費

目	事業名	事業費	特定財源	一般財源
1目 介護予防・生活支援サービス事業費	介護予防・生活支援サービス事業	230,588	230,588	0
事業概要及び主な事業内訳 介護保険法に基づき、要支援者等として認定された被保険者が利用する介護予防・生活支援サービス事業について、保険者負担分を支払う。				

3項 包括的支援事業・任意事業費

目	事業名	事業費	特定財源	一般財源
1目 包括的支援事業費	認知症総合支援事業	4,703	4,703	0
事業概要及び主な事業内訳 認知症の方や認知症が疑われる方の早期対応及び早期治療のため、認知症サポート医、医療職、介護職で構成する認知症初期集中支援チームの業務や在宅で認知症介護をされている家族に向けた「認知症ケア相談室」業務等を実施する。				

7. 令和8年度後期高齢者医療特別会計当初予算

(1) 歳入

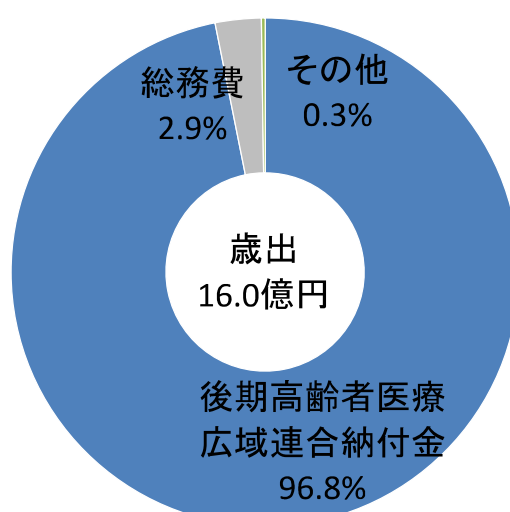
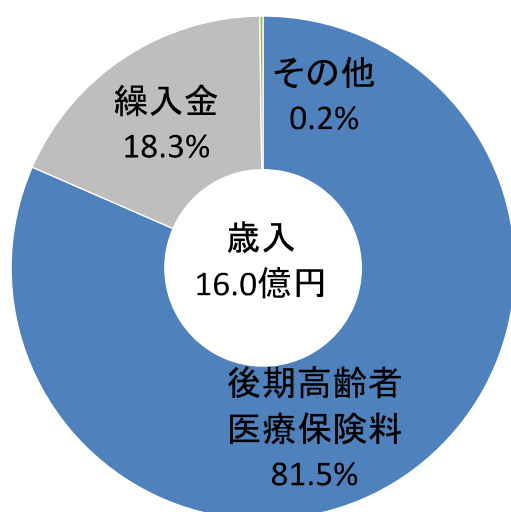
(単位：千円，%)

款	令和8年度		令和7年度		比較	
	予算額	構成比	予算額	構成比	増減額	増減率
1 後期高齢者医療保険料	1,302,114	81.5	1,143,434	80.8	158,680	13.9
2 繰入金	291,582	18.3	268,263	19.0	23,319	8.7
3 繰越金	1	0.0	1	0.0	0	0.0
4 諸収入	3,303	0.2	3,302	0.2	1	0.0
歳入合計	1,597,000	100.0	1,415,000	100.0	182,000	12.9

(2) 歳出

(単位：千円，%)

款	令和8年度		令和7年度		比較	
	予算額	構成比	予算額	構成比	増減額	増減率
1 総務費	46,965	2.9	48,291	3.4	△1,326	△2.7
2 後期高齢者医療広域連合納付金	1,546,435	96.8	1,363,109	96.3	183,326	13.4
3 諸支出金	3,100	0.2	3,100	0.2	0	0.0
4 予備費	500	0.1	500	0.1	0	0.0
歳出合計	1,597,000	100.0	1,415,000	100.0	182,000	12.9



(3) 主な特定財源

(単位：千円)

款 項 目	説 明	予 算 額	充 当 先 事 業
1 後期高齢者医療保険料			
1 後期高齢者医療保険料			
1 特別徴収保険料	徴収見込額	858,097	広域連合運営業務経費
2 普通徴収保険料	徴収見込額	444,017	広域連合運営業務経費
2 繰入金			
1 一般会計繰入金			
1 保険基盤安定繰入金	保険基盤安定繰入金	244,121	広域連合運営業務経費

(4) 主な事業概要

2款 後期高齢者医療広域連合納付金 1項 後期高齢者医療広域連合納付金 (単位：千円)

目	事 業 名	事 業 費	特 定 財 源	一 般 財 源
1目 後期高齢者医療広域連合納付金	広域連合運営業務経費	1,546,435	1,546,435	0
事業概要及び主な事業内訳 市で徴収した後期高齢者医療保険料等を埼玉県後期高齢者医療広域連合へ負担金として納付する。				