

第6，7，8，9号議案参考資料

令和2年度

当初予算の概要

桶川市


目 次

1. 当初予算編成方針	1
2. 重点項目主要事業一覧表	2
3. 会計別予算総括表	4
4. 一般会計当初予算	
(1) 歳入	5
(2) 歳出（目的別）	6
(3) 歳出（性質別）	7
(4) 市債借入額	8
(5) 市債年度末現在高	9
(6) 主要基金年度末現在高	10
(7) 市税及び主な特定財源	11
(8) 主な事業概要	18
附表1 一般財源及び特定財源の区分一覧表	25
附表2 自主財源及び依存財源の区分一覧表	26
附表3 都市計画税充当一覧表	27
附表4 地方消費税交付金（引上げ分）を充てる社会保障施策 経費一覧	28
附表5 歳出の各款別財源内訳	29
附表6 歳入予算に対する人口・世帯当りの比較	30
附表7 歳出予算に対する人口・世帯当りの比較	31
5. 国民健康保険特別会計当初予算	
(1) 歳入	32
(2) 歳出	33
(3) 保険税及び主な特定財源	34
(4) 主な事業概要	35
6. 介護保険特別会計当初予算	
(1) 歳入	36
(2) 歳出	37
(3) 主な歳入	38
(4) 主な事業概要	39
7. 後期高齢者医療特別会計当初予算	
(1) 歳入	41
(2) 歳出	41
(3) 主な特定財源	42
(4) 主な事業概要	42

1. 令和2年度当初予算編成方針

■ 予算編成にあたっての基本的な考え方

- 「桶川市行財政運営に関する指針」に基づく、持続可能な行財政の運営
- 「桶川市第五次総合振興計画」の実現と「夢と希望を未来へつなぐまちづくり」の推進
- 本市の発展や市民福祉の向上を図るために必要な施策をスピード感を持って展開
- 「桶川市人口ビジョン」に掲げる将来目標人口の実現に向け、効果的な施策の実施・展開



■ 5つの重点分野

I 安心安全で利便性の高いまちづくりの推進

市内循環バス運行事業、防災行政無線デジタル化事業
災害時聴覚障害者支援事業、坂田寿線整備事業 など

II こどもが輝き、安心して子育てができるまちづくりの推進

保育士確保事業、桶川東放課後児童クラブ整備事業
子ども家庭総合支援拠点設置事業、小児インフルエンザ予防接種助成事業 など

III 高齢者が健康でいきいきと暮らせるまちづくりの推進

市内循環バス運行事業、在宅福祉サービス事業
認知症総合支援事業（介護特会） など

IV にぎわいや活力に満ちあふれる元気なまちづくりの推進

市制施行50周年記念事業、桶川飛行学校平和祈念館管理運営事業
東京2020聖火リレー事業 など

V 新たな時代に向けたまちづくりの推進

総合振興計画策定事業、道の駅推進事業、駅東口開発推進事業 など

2. 重点項目主要事業一覧表

(単位：千円)

I 安心安全で利便性の高いまちづくりの推進			
事業名	事業費	特定財源	一般財源
市内循環バス運行事業	70,828	0	70,828
防災行政無線デジタル化事業	78,140	78,100	40
災害時聴覚障害者支援事業	132	59	73
坂田寿線整備事業	154,500	154,500	0
駅自由通路改修事業	240,378	240,378	0
上日出谷南2号調整池整備事業	90,000	90,000	0

II こどもが輝き、安心して子育てができるまちづくりの推進			
事業名	事業費	特定財源	一般財源
保育士確保事業	9,594	7,380	2,214
桶川東放課後児童クラブ整備事業	138,550	135,700	2,850
子ども家庭総合支援拠点設置事業	3,644	1,828	1,816
小児インフルエンザ予防接種助成事業	1,580	0	1,580
小中学校老朽化対策事業	846,400	846,400	0
学校プール民間委託事業	3,598	0	3,598
学校給食費公会計化事業	174,737	173,574	1,163
コミュニティ・スクール事業	458	0	458

III 高齢者が健康でいきいきと暮らせるまちづくりの推進			
事業名	事業費	特定財源	一般財源
市内循環バス運行事業	70,828	0	70,828
在宅福祉サービス事業	20,946	3	20,943
介護予防・生活支援サービス事業（介護特会）	149,337	149,337	0
介護予防事業（介護特会）	5,826	5,826	0
認知症総合支援事業（介護特会）	2,409	2,409	0

(単位：千円)

Ⅳ にぎわいや活力に満ちあふれる元気なまちづくりの推進			
事業名	事業費	特定財源	一般財源
市制施行50周年記念事業	10,538	2,100	8,438
桶川飛行学校平和祈念館管理運営事業	9,698	0	9,698
東京2020聖火リレー事業	8,225	0	8,225

Ⅴ 新たな時代に向けたまちづくりの推進			
事業名	事業費	特定財源	一般財源
総合振興計画策定事業	13,898	0	13,898
道の駅推進事業	32,193	2	32,191
駅東口開発推進事業	483,202	481,710	1,492

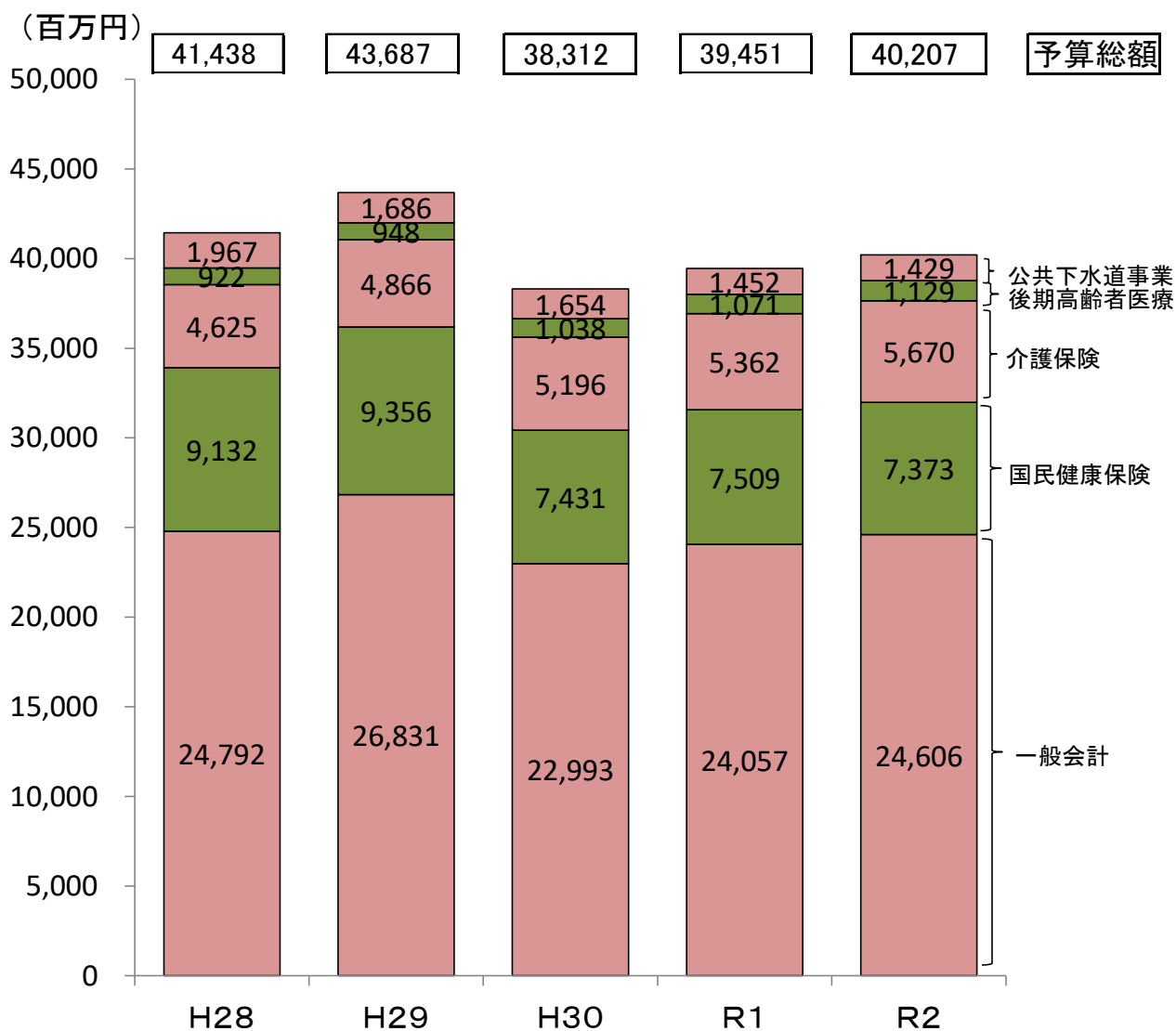
3. 会計別予算総括表

(単位：千円，%)

会 計 名		令和2年度	令和元年度	比較	
		予算額	予算額	増減額	増減率
一 般 会 計		24,606,000	24,057,000	549,000	2.3
特 別 会 計	国民健康保険特別会計	7,373,000	7,509,000	△136,000	△1.8
	介護保険特別会計	5,670,000	5,362,000	308,000	5.7
	後期高齢者医療特別会計	1,129,000	1,071,000	58,000	5.4
公 共 下 水 道 事 業 会 計		1,428,868	1,452,089	△23,221	△1.6
合 計		40,206,868	39,451,089	755,779	1.9

※公共下水道事業会計については「予算額＝総費用－減価償却費＋資本的支出」

(参考：5か年の推移)

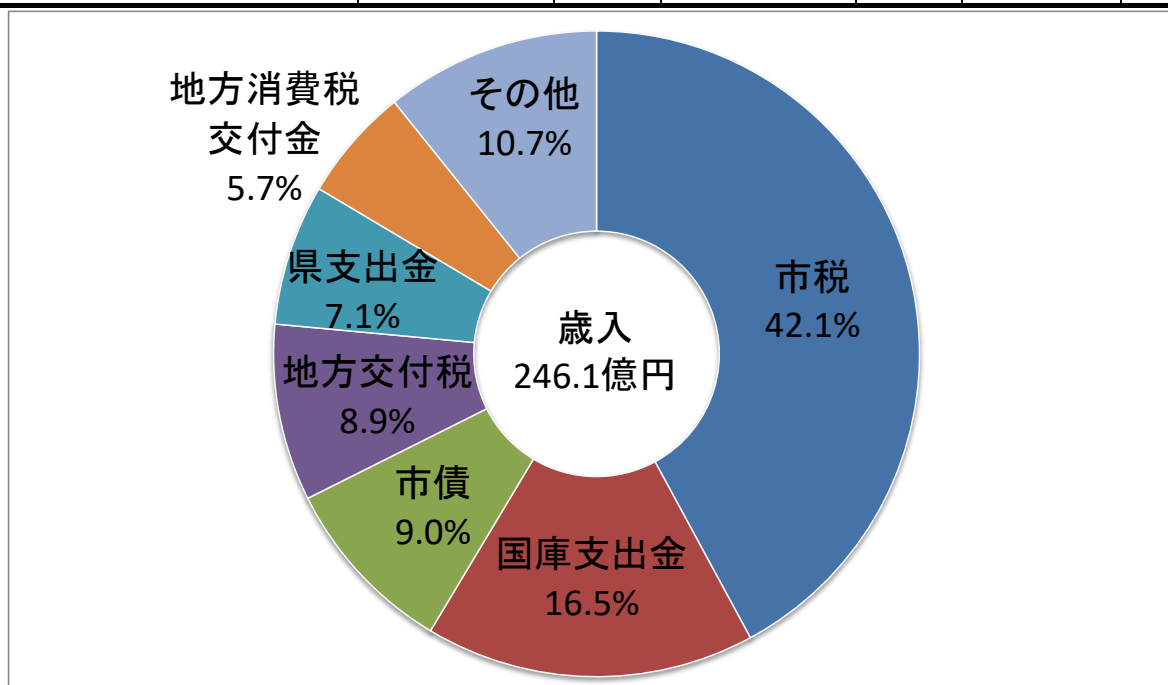


4. 令和2年度一般会計当初予算

(1) 歳入

(単位：千円，%)

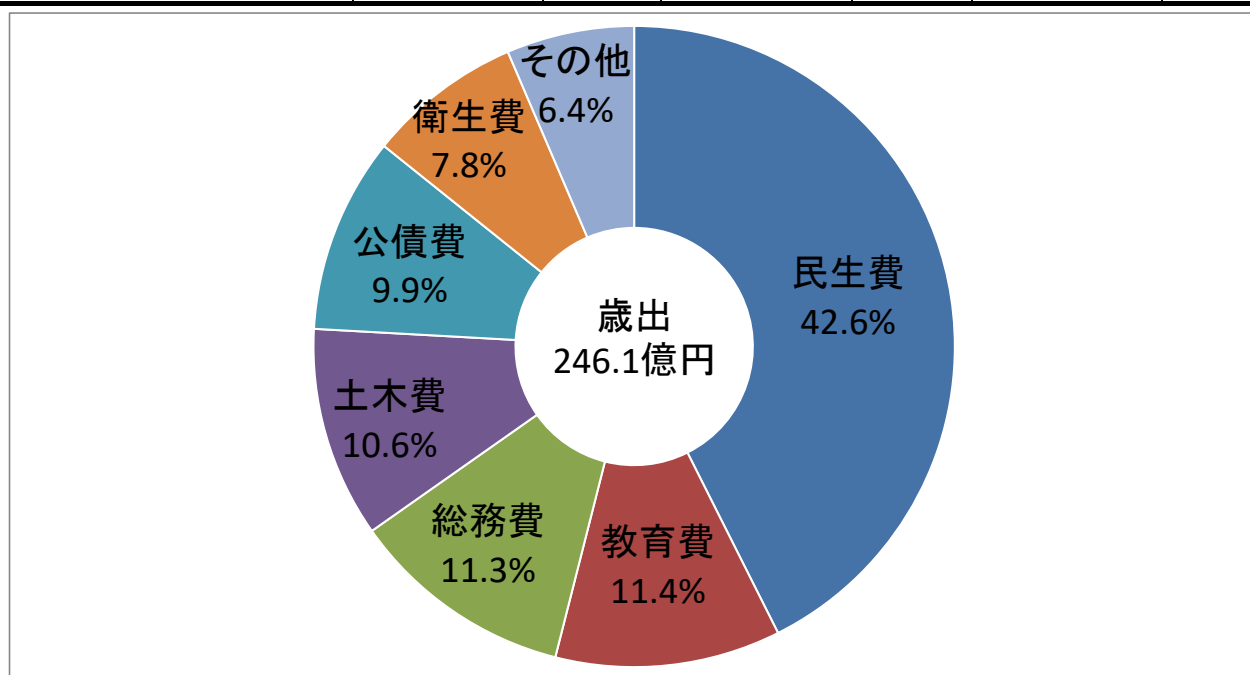
款	令和2年度		令和元年度		比較	
	予算額	構成比	予算額	構成比	増減額	増減率
1 市 税	10,359,729	42.1	10,332,925	43.0	26,804	0.3
2 地 方 譲 与 税	183,000	0.7	175,000	0.7	8,000	4.6
3 利 子 割 交 付 金	4,000	0.0	10,000	0.0	△6,000	△60.0
4 配 当 割 交 付 金	36,000	0.2	40,000	0.2	△4,000	△10.0
5 株式等譲渡所得割交付金	21,000	0.1	39,000	0.2	△18,000	△46.2
6 法 人 事 業 税 交 付 金	40,000	0.2	0	0.0	40,000	皆増
7 地 方 消 費 税 交 付 金	1,400,000	5.7	1,230,000	5.1	170,000	13.8
8 環 境 性 能 割 交 付 金	25,000	0.1	13,000	0.1	12,000	92.3
9 地 方 特 例 交 付 金	80,000	0.3	153,079	0.6	△73,079	△47.7
10 地 方 交 付 税	2,180,000	8.9	2,010,000	8.4	170,000	8.5
11 交通安全対策特別交付金	9,555	0.0	9,560	0.0	△5	△0.1
12 分 担 金 及 び 負 担 金	142,027	0.6	168,535	0.7	△26,508	△15.7
13 使 用 料 及 び 手 数 料	265,602	1.1	295,367	1.2	△29,765	△10.1
14 国 庫 支 出 金	4,056,675	16.5	3,516,230	14.6	540,445	15.4
15 県 支 出 金	1,743,168	7.1	1,536,042	6.4	207,126	13.5
16 財 産 収 入	34,415	0.1	36,400	0.2	△1,985	△5.5
17 寄 附 金	15,001	0.0	5	0.0	14,996	299920.0
18 繰 入 金	1,122,350	4.6	1,566,089	6.5	△443,739	△28.3
19 繰 越 金	150,000	0.6	150,000	0.6	0	0.0
20 諸 収 入	518,678	2.1	342,268	1.4	176,410	51.5
21 市 債	2,219,800	9.0	2,401,500	10.0	△181,700	△7.6
△ 自動車取得税交付金	0	0.0	32,000	0.1	△32,000	△100.0
歳 入 合 計	24,606,000	100.0	24,057,000	100.0	549,000	2.3



(2) 歳出 (目的別)

(単位：千円，%)

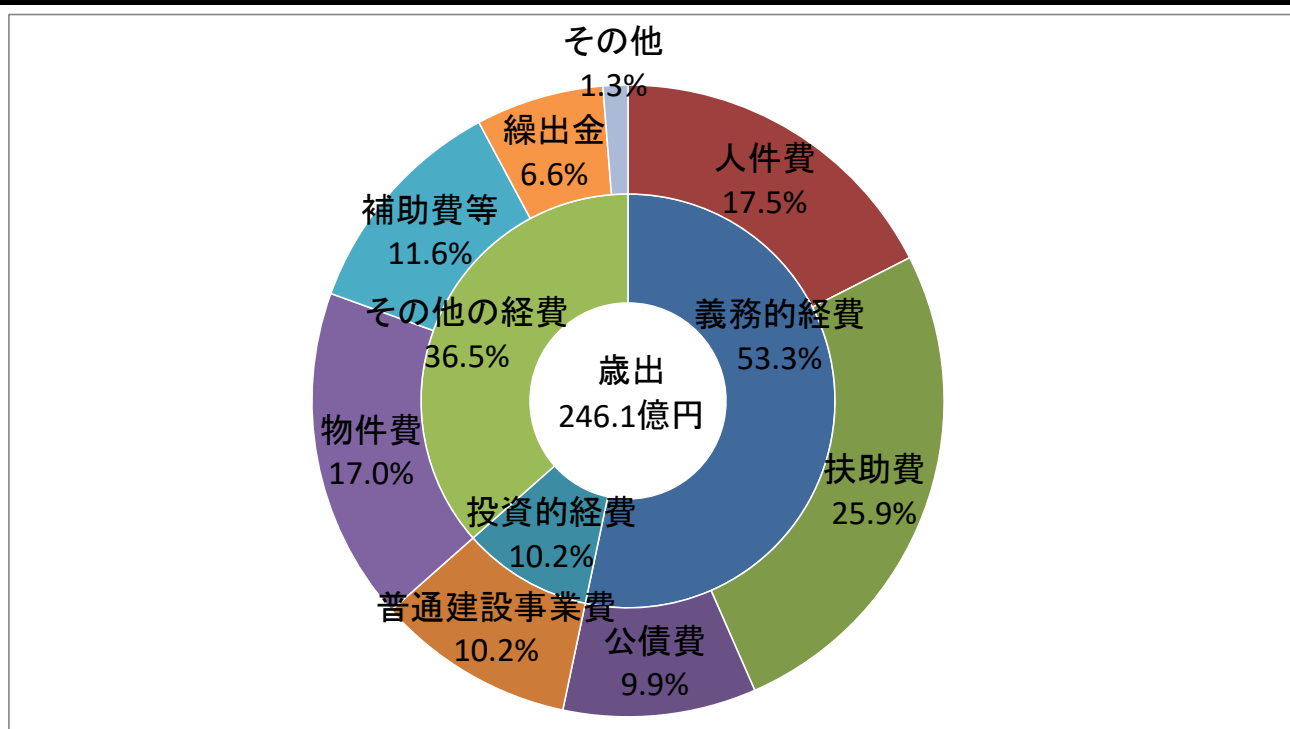
款	令和2年度		令和元年度		比較	
	予算額	構成比	予算額	構成比	増減額	増減率
1 議会費	233,645	0.9	234,567	1.0	△922	△0.4
2 総務費	2,778,162	11.3	3,134,459	13.0	△356,297	△11.4
3 民生費	10,480,367	42.6	10,105,182	42.0	375,185	3.7
4 衛生費	1,918,687	7.8	2,113,887	8.8	△195,200	△9.2
5 労働費	67,977	0.3	68,502	0.3	△525	△0.8
6 農林水産業費	68,356	0.3	70,610	0.3	△2,254	△3.2
7 商工費	192,521	0.8	192,411	0.8	110	0.1
8 土木費	2,616,560	10.6	2,687,621	11.2	△71,061	△2.6
9 消防費	992,839	4.0	1,020,715	4.2	△27,876	△2.7
10 教育費	2,796,050	11.4	1,956,757	8.1	839,293	42.9
11 災害復旧費	2	0.0	2	0.0	0	0.0
12 公債費	2,430,833	9.9	2,442,286	10.2	△11,453	△0.5
13 諸支出金	1	0.0	1	0.0	0	0.0
14 予備費	30,000	0.1	30,000	0.1	0	0.0
歳出合計	24,606,000	100.0	24,057,000	100.0	549,000	2.3



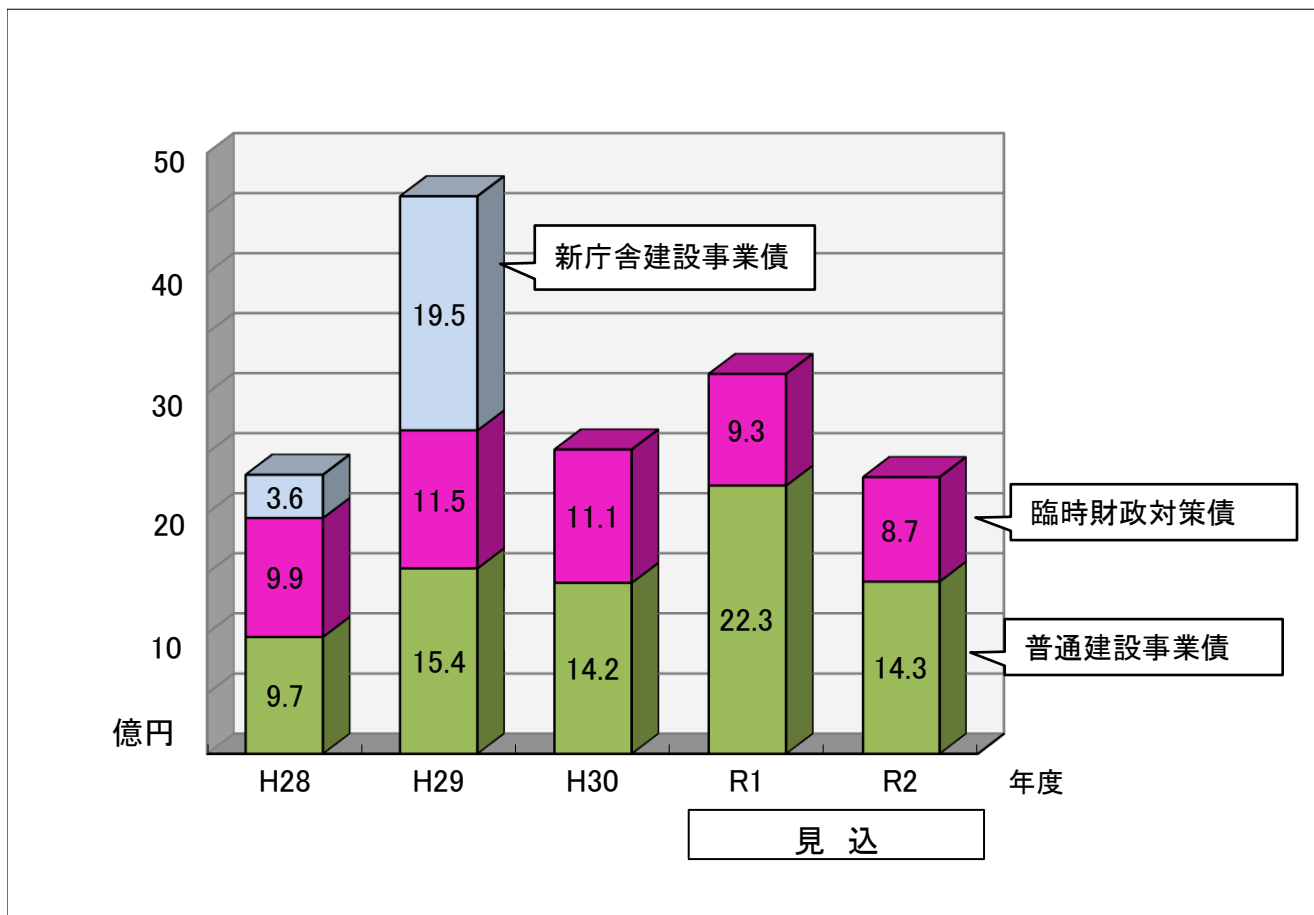
(3) 歳出 (性質別)

(単位：千円，%)

区 分		令和2年度		令和元年度		比 較	
		予算額	構成比	予算額	構成比	増減額	増減率
義務的経費	1 人 件 費	4,309,065	17.5	3,935,137	16.4	373,928	9.5
	2 扶 助 費	6,377,268	25.9	6,092,000	25.3	285,268	4.7
	3 公 債 費	2,430,833	9.9	2,442,286	10.2	△11,453	△0.5
	小 計	13,117,166	53.3	12,469,423	51.9	647,743	5.2
投資的経費	4 普通建設事業費	2,500,810	10.2	2,125,978	8.8	374,832	17.6
	5 災 害 復 旧 費	2	0.0	2	0.0	0	0.0
	小 計	2,500,812	10.2	2,125,980	8.8	374,832	17.6
その他の経費	6 物 件 費	4,195,432	17.0	4,446,943	18.5	△251,511	△5.7
	7 維 持 補 修 費	180,210	0.7	195,641	0.8	△15,431	△7.9
	8 補 助 費 等	2,868,009	11.6	3,015,606	12.5	△147,597	△4.9
	9 投資及び出資金	0	0.0	0	0.0	0	0.0
	10 貸 付 金	87,990	0.4	88,796	0.4	△806	△0.9
	11 繰 出 金	1,612,357	6.6	1,682,237	7.0	△69,880	△4.2
	12 積 立 金	14,024	0.1	2,374	0.0	11,650	490.7
	13 予 備 費	30,000	0.1	30,000	0.1	0	0.0
	小 計	8,988,022	36.5	9,461,597	39.3	△473,575	△5.0
歳 出 合 計		24,606,000	100.0	24,057,000	100.0	549,000	2.3



(4) 市債借入額



(単位：千円)

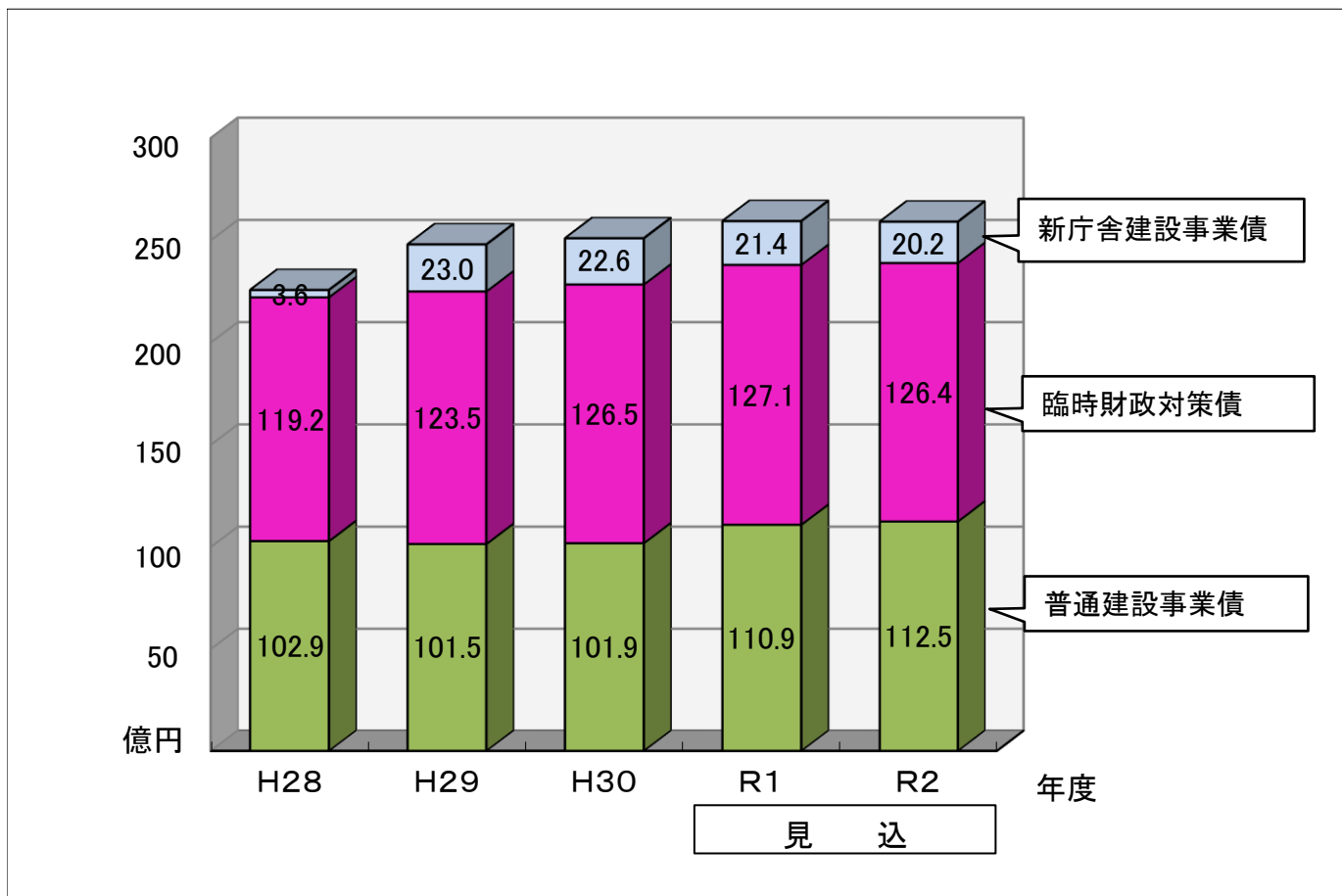
年 度	H28年度	H29年度	H30年度	R1年度見込	R2年度見込
普通建設事業債	973,100 (42.0%)	1,544,100 (33.3%)	1,421,000 (56.2%)	2,230,500 (70.6%)	1,431,100 (62.2%)
臨時財政対策債	988,055 (42.7%)	1,149,711 (24.8%)	1,108,953 (43.8%)	930,942 (29.4%)	870,000 (37.8%)
新庁舎建設事業債	354,400 (15.3%)	1,944,400 (41.9%)			
合 計	2,315,555 (100.0%)	4,638,211 (100.0%)	2,529,953 (100.0%)	3,161,442 (100.0%)	2,301,100 (100.0%)

() 内は各年度別の構成比

※R 1年度については決算見込みでの集計

※R 2年度については当初予算説明書調書 (P164) の集計

(5) 市債年度末現在高



(単位：千円)

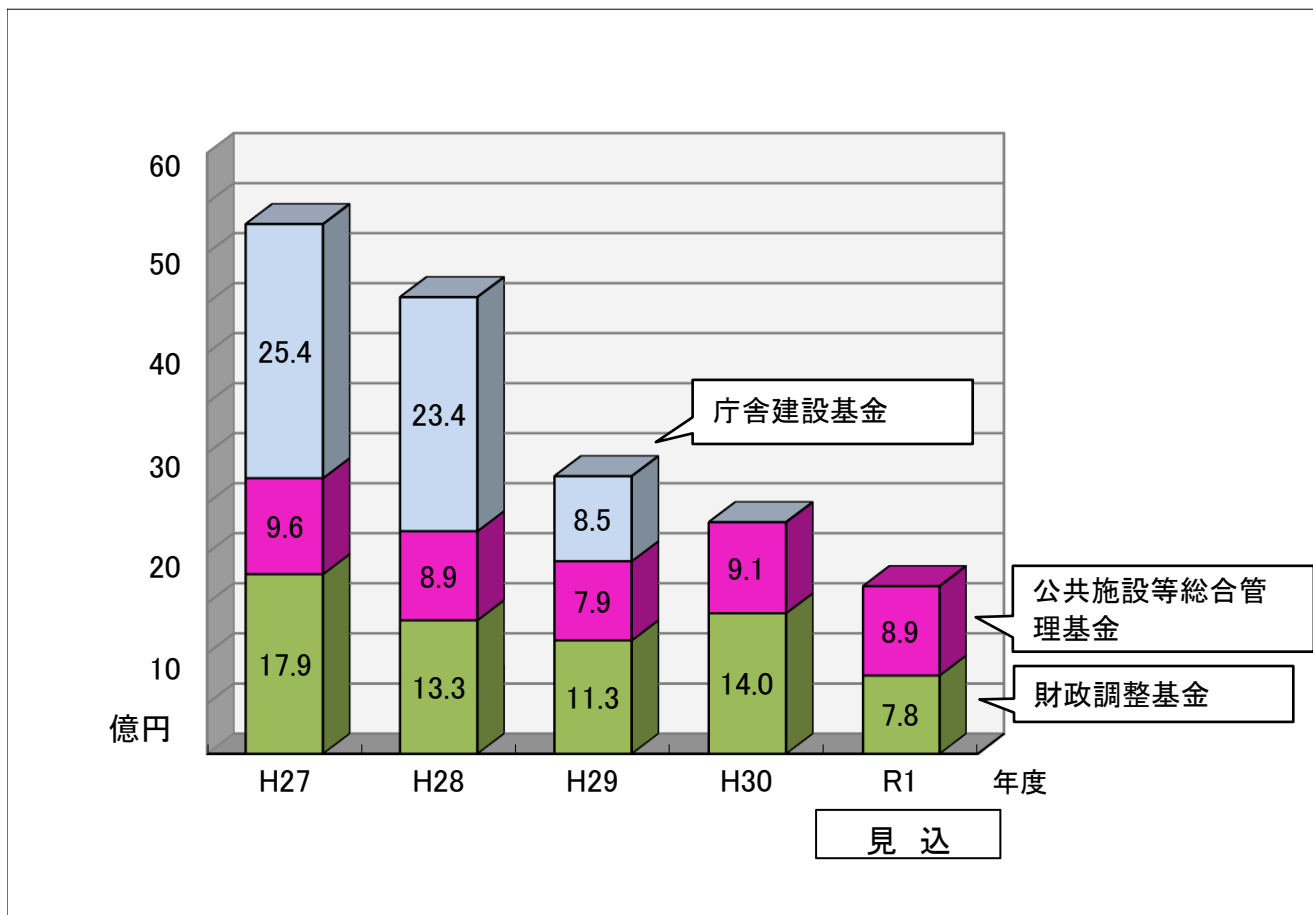
年 度	H28年度	H29年度	H30年度	R1年度見込	R2年度見込
普通建設事業債	10,291,333 (45.6%)	10,155,954 (40.9%)	10,190,728 (40.6%)	11,092,476 (42.8%)	11,245,455 (43.4%)
臨時財政対策債	11,924,224 (52.8%)	12,346,577 (49.8%)	12,652,610 (50.4%)	12,711,455 (49.0%)	12,642,157 (48.8%)
新庁舎建設事業債	354,400 (1.6%)	2,298,800 (9.3%)	2,259,280 (9.0%)	2,140,080 (8.2%)	2,021,200 (7.8%)
合 計	22,569,957 (100.0%)	24,801,331 (100.0%)	25,102,618 (100.0%)	25,944,011 (100.0%)	25,908,812 (100.0%)

() 内は各年度別の構成比

※R 1 年度については年度末見込額での集計

※R 2 年度については当初予算説明書調書 (P164) の集計

(6) 主要基金年度末現在高



(単位：千円)

年 度	H27年度	H28年度	H29年度	H30年度	R1年度見込
財政調整基金	1,792,243 (33.9%)	1,330,443 (29.2%)	1,128,502 (40.8%)	1,396,341 (60.4%)	784,044 (46.9%)
公共施設等総合管理基金	959,070 (18.1%)	888,683 (19.5%)	784,158 (28.4%)	914,983 (39.6%)	887,396 (53.1%)
庁舎建設基金	2,540,523 (48.0%)	2,341,130 (51.3%)	852,537 (30.8%)	0 (0.0%)	0 (0.0%)
合 計	5,291,836 (100.0%)	4,560,256 (100.0%)	2,765,197 (100.0%)	2,311,324 (100.0%)	1,671,440 (100.0%)

() 内は各年度別の構成比

※R 1年度については年度末見込額での集計

(7) 歳入【市税及び主な特定財源】

1款 市税

(単位：千円，%)

項	目	節	令和2年度	令和元年度	比較		備考
			予算額	予算額	増減額	増減率	
1	市民税						
	1 個人						
	1 現年課税分		4,397,921	4,377,965	19,956	0.5	調定見込額 4,433,389 均等割額(38,460人) 134,610 所得割額 4,275,280 退職分 23,499 徴収率 99.2% 徴収見込額 4,397,921
	2 滞納繰越分		20,812	20,949	△137	△0.7	調定見込額 84,951 徴収率 24.5% 徴収見込額 20,812
	2 法人						
	1 現年課税分		463,447	546,282	△82,835	△15.2	調定見込額 465,776 均等割額(1,625法人) 182,218 法人税割額 283,558 徴収率 99.5% 徴収見込額 463,447
	2 滞納繰越分		1,256	1,126	130	11.5	調定見込額 5,713 徴収率 22.0% 徴収見込額 1,256
2	固定資産税						
	1 固定資産税						
	1 現年課税分		4,193,978	4,120,897	73,081	1.8	調定見込額 4,215,054 土地 1,658,298(0.8%減) 家屋 2,113,747(3.9%増) 償却資産 527,911(1.5%増) 住宅軽減 84,902 徴収率 99.5% 徴収見込額 4,193,978
	2 滞納繰越分		15,281	14,620	661	4.5	調定見込額 74,545 徴収率 20.5% 徴収見込額 15,281
	2 国有資産等所在 市町村交付金						
	1 現年課税分		5,807	5,807	0	0.0	埼玉県 5,658 関東財務局 149
3	軽自動車税						
	1 環境性能割						
	1 現年課税分		6,133	1,226	4,907	400.2	調定見込額 6,133
	2 種別割						
	1 現年課税分		138,343	134,960	3,383	2.5	調定見込額 139,882 見込台数 原動機付自転車 3,154台 軽自動車 15,267台 二輪小型自動車 951台 小型特殊自動車 526台 徴収率 98.9% 徴収見込額 138,343
	2 滞納繰越分		843	733	110	15.0	調定見込額 3,309 徴収率 25.5% 徴収見込額 843

1款 市税

(単位：千円，%)

項	目	節	令和2年度	令和元年度	比較		備考
			予算額	予算額	増減額	増減率	
4	市たばこ税						
	1	市たばこ税					
		1 現年課税分	368,276	373,104	△4,828	△1.3	調定見込額 368,276 見込本数 62,949千本 税率 【R2.9.30以前】 5.692円×39,760千本 =226,313千円 【R2.10.1以降】 6.122円×23,189千本 =141,963千円
5	都市計画税						
	1	都市計画税					
		1 現年課税分	744,929	733,019	11,910	1.6	調定見込額 748,673 土地 408,244(0.4%減) 家屋 340,429(4.2%増) 徴収率 99.5% 徴収見込額 744,929
		2 滞納繰越分	2,703	2,236	467	20.9	調定見込額 13,187 徴収率 20.5% 徴収見込額 2,703

(単位：千円)

款	項	目	説明	予算額	充当先事業
12	分担金及び負担金				
	1	負担金			
		1 民生費負担金	保育所入所保育料	78,716	児童入所支援事業
			放課後児童クラブ負担金	59,262	職員人件費 放課後児童クラブ管理運営経費
13	使用料及び手数料				
	1	使用料			
		1 総務使用料	自転車駐車場使用料	32,348	自転車対策事業
		2 民生使用料	公立保育所使用料	46,590	職員人件費 保育所管理運営経費
		6 土木使用料	道路占用料	67,000	道路維持修繕事業
	2	手数料			
		2 衛生手数料	粗大ごみ処理手数料	12,400	一般廃棄物処分事業
			一般廃棄物処分手数料	59,600	一般廃棄物処分事業
14	国庫支出金				
	1	国庫負担金			
		1 民生費国庫負担金	国民健康保険保険基盤安定負担金	56,064	国民健康保険特別会計繰出金
			障害者自立支援給付費負担金	484,887	障害者介護・訓練等給付事業 障害者生活支援事業 障害児介護給付事業 児童福祉生活支援事業
			障害者医療費（更生医療）負担金	42,000	障害者生活支援事業
			特別障害者手当等負担金	14,712	障害者生活支援事業
			低所得者介護保険料軽減負担金	16,611	介護保険特別会計繰出金
			障害児通所給付費負担金	125,000	障害児通所支援事業
			児童扶養手当費負担金	67,000	ひとり親家庭等自立支援事業
			保育所入所費負担金	636,306	児童入所支援事業
			子育て施設等利用給付費負担金	122,523	児童入所支援事業
			児童手当負担金	727,914	児童手当支給事業
			生活保護費負担金	922,125	生活保護事業

(単位：千円)

款	項	目	説明	予算額	充当先事業
	2	国庫補助金			
	1	総務費国庫補助金	個人番号カード交付事業費補助金	44,708	窓口業務経費
			個人番号カード交付事務費補助金	13,000	職員人件費 窓口業務経費
	2	民生費国庫補助金	地域生活支援事業補助金	17,363	厚生研修業務経費 職員人件費 障害者生活支援事業 児童福祉生活支援事業 児童発達支援センター分 室管理運営経費
			子ども・子育て支援交付金	71,764	職員人件費 子育て支援センター事業 児童入所支援事業 児童館管理運営経費 放課後児童クラブ管理運 営経費 母子保健事業
			放課後児童クラブ整備費補助金	74,212	桶川東放課後児童クラブ 整備事業
	4	土木費国庫補助金	道路整備事業費補助金	304,401	道路維持修繕事業 道路新設改良事業 駅東口開発推進事業
			社会資本整備総合交付金	49,725	坂田寿線整備事業
			駅東口開発事業費補助金	33,360	駅東口開発推進事業
	5	教育費国庫補助金	学校施設環境改善交付金	42,832	小学校整備事業
			学校施設環境改善交付金	92,386	中学校整備事業
	3	委託金			
	2	民生費委託金	基礎年金等事務費委託金	10,443	職員人件費 国民年金業務経費
15		県支出金			
	1	県負担金			
	3	民生費県負担金	国民健康保険保険基盤安定負担金	137,560	国民健康保険特別会 計繰出金
			障害者自立支援給付費負担金	242,443	障害者介護・訓練等給付 事業 障害者生活支援事業 障害児介護給付事業 児童福祉生活支援事業
			障害者医療費（更生医療）負担金	21,000	障害者生活支援事業
			後期高齢者医療保険基盤安定負担金	119,191	後期高齢者医療特別 会計繰出金
			障害児通所給付費負担金	62,500	障害児通所支援事業
			保育所入所費負担金	282,337	児童入所支援事業

(単位：千円)

款	項	目	説明	予算額	充当先事業
			子育て施設等利用給付費負担金	61,266	児童入所支援事業
			児童手当負担金	158,542	児童手当支給事業
			生活保護費負担金	23,019	生活保護事業
	2	県補助金			
		2	民生費県補助金		
			民生委員児童委員活動費補助金	10,386	民生委員児童委員活動推進事業
			乳幼児医療費支給事業補助金	32,214	福祉医療費支給事業
			ひとり親家庭等医療費支給事業補助金	13,215	福祉医療費支給事業
			安心・元気・保育サービス支援事業費補助金	19,155	児童入所支援事業
			子ども・子育て支援交付金	73,619	職員人件費 子育て支援センター事業 児童入所支援事業 児童館管理運営経費 放課後児童クラブ管理運営経費 母子保健事業
			放課後児童クラブ整備費補助金	18,553	桶川東放課後児童クラブ整備事業
			教育認定子ども施設型給付費等補助金	38,184	児童入所支援事業
			重度心身障害者手当補助金	18,540	障害者生活支援事業
			重度心身障害者医療費支給事業補助金	74,000	障害者生活支援事業
	3	委託金			
		1	総務費委託金		
			徴税费委託金	122,552	職員人件費
			国勢調査委託金	32,347	職員人件費 基幹統計調査事業
		3	土木費委託金		
			県道整備事業委託金	103,049	駅東口開発推進事業
16		財産収入			
	1	財産運用収入			
		1	財産貸付収入		
			坂田地区公共施設等用地貸付料	26,976	坂田コミュニティセンター運営経費 図書館管理運営経費
18		繰入金			
	2	基金繰入金			
		2	減債基金繰入金	99,687	市債償還経費

(単位：千円)

款	項	目	説明	予算額	充当先事業
	3	公共施設等総合管理 基金繰入金	公共施設等総合管理基金繰 入金	273,160	桶川東放課後児童クラ ブ整備事業 道路維持修繕事業 坂田寿線整備事業 土地区画整理推進事業 駅東口開発推進事業 小学校整備事業 中学校整備事業
20	諸収入				
	3	貸付金元利収入			
	1	労働費貸付金元利収 入	勤労者住宅資金貸付金預託 金回収分	50,000	勤労者福祉推進事業
	2	商工費貸付金元利収 入	特別小口資金預託金回収分	18,000	商工振興事業
			中口資金預託金回収分	16,389	商工振興事業
	4	受託事業収入			
	1	教育費受託事業収入	埋蔵文化財発掘調査受託事 業収入	14,924	職員人件費 埋蔵文化財発掘調査 受託事業
	5	雑入			
	1	雑入	収入印紙売捌収入	24,800	会計業務経費
			市町村振興協会交付金	23,000	福祉医療費支給事業
			公立保育所給食副食代	10,962	保育所管理運営経費
			障害児通所給付費	46,741	職員人件費 いずみの学園管理運営経 費 児童発達支援センター分 室管理運営経費
			生活保護費返還金	12,000	生活保護事業
			有価物処分料	19,883	塵芥収集事業
			道路橋梁修繕事業負担金	34,225	道路維持修繕事業
			学校給食費徴収金	173,574	学校給食業務経費

(単位：千円)

款	項	目	説 明	予 算 額	充 当 先 事 業
21	市債				
	1	市債			
	1	総務債	交通安全施設整備事業債	2,400	市民安全対策業務経費
			防災行政無線整備事業債	84,100	防災行政無線維持管理経費
	2	民生債	放課後児童クラブ整備事業債	34,900	桶川東放課後児童クラブ整備事業
	3	土木債	道路整備事業債	338,900	道路維持修繕事業 道路橋修繕 31,400 市道6号線 18,000 市道2080号線外1路線 28,600 市道57号線外2路線 22,900 歩道修繕 18,000 駅自由通路 155,000 道路新設改良事業 市道3213号線 24,300 市道3019号線外2路線 300 市道2328号線 6,500 市道3252号線 4,500 環境センター周辺対策事業 29,400
			都市計画道路整備事業債	94,200	坂田寿線整備事業
			芝川都市下水路整備事業債	9,400	都市下水路業務経費
			調整池整備事業債	67,500	土地区画整理推進事業
			駅東口開発事業債	185,300	駅東口開発推進事業
	4	教育債	老朽化対策事業債	147,400	小学校整備事業
			老朽化対策事業債	385,700	中学校整備事業
	5	臨時財政対策債	臨時財政対策債	870,000	一般財源

(8) 歳出【主な事業概要】

2款 総務費

1項 総務管理費

(単位：千円)

目	事業名	事業費	特定財源	一般財源
3目 自治振興費	桶川飛行学校平和祈念館管理運営事業	9,698	0	9,698
事業概要				
希少性の高い遺構である「旧熊谷陸軍飛行学校桶川分教場」を保存し、あらゆる世代へ平和を発信し、平和を尊重する社会の実現及び地域の振興に寄与する施設として活用を図る「桶川飛行学校平和祈念館」の開館を予定している。				

目	事業名	事業費	特定財源	一般財源
4目 市民安全対策費	ゾーン30事業	6,000	5,700	300
事業概要				
生活道路における歩行者や自転車の安全な通行を確保するため、埼玉県警察と連携し、桶川東小学校区周辺地域（坂田地区）における一定の区域を最高速度30キロの交通規制に併せて交通安全対策を実施する。				

目	事業名	事業費	特定財源	一般財源
4目 市民安全対策費	市内循環バス運行事業	70,828	0	70,828
事業概要				
交通空白地域の解消並びに高齢者等交通弱者の移動手段の確保のほか、利用者ニーズにあった利便性の向上を図り、循環バスを含めた市内の公共交通全体を持続可能なものとするため、ルートの新編や運賃を改正し、試験運行を開始する。				

目	事業名	事業費	特定財源	一般財源
5目 秘書管理費	市制施行50周年記念事業	10,538	2,100	8,438
事業概要				
市制施行50周年を記念して、式典を実施する。また、市勢要覧、記念誌のほか、エコバックなどの記念グッズを作成し、広く情報発信する。				

目	事業名	事業費	特定財源	一般財源
9目 企画費	総合振興計画策定事業	13,898	0	13,898
事業概要				
まちづくりと行政運営の方向性を示し、計画的に施策の推進を行うため、令和3年度を初年度とする第六次総合振興計画を策定する。				

目	事業名	事業費	特定財源	一般財源
14目 災害対策費	防災行政無線デジタル化事業	78,140	78,100	40
事業概要				
令和元年度に引き続き、防災行政無線のデジタル化工事を行い、電話応答装置などの機能の充実や、Jアラート、防災情報メール、市ホームページなど瞬時に情報伝達できる仕組みを再構築することで防災対策を充実させ、災害時における市民の安全を守るよう整備を行う。				

3款 民生費

1項 社会福祉費

(単位：千円)

目	事業名	事業費	特定財源	一般財源
1目 社会福祉総務費	生活困窮者自立支援事業	9,016	6,131	2,885
事業概要				
生活に困窮している方々に対し、相談支援、事業利用のためのプランを作成するとともに、就労準備支援や学習支援等を実施し、自立に向けた支援を行う。				

目	事業名	事業費	特定財源	一般財源
2目 障害者福祉費	障害者介護・訓練等給付事業	970,703	726,071	244,632
事業概要				
障害者ホームヘルプサービス、障害者施設等における介護・訓練等を受ける場合に給付費の支給等を行う。				

目	事業名	事業費	特定財源	一般財源
2目 障害者福祉費	災害時聴覚障害者支援事業	132	59	73
事業概要				
災害発生時、聴覚に障害のある方が、必要な支援を求めていることを周知するために身に付けるバンダナを作成し、支援を受けやすくする。				

目	事業名	事業費	特定財源	一般財源
3目 老人福祉費	在宅福祉サービス事業	20,946	3	20,943
事業概要				
高齢者が住み慣れた地域で、安心して生活を継続できるよう次の事業を実施する。				
<ul style="list-style-type: none"> ○ 高齢者安心見守りネットワーク事業 ○ 緊急通報システム事業委託 ○ 要介護老人手当 ○ 地域ふれあい事業補助金 ○ 地域支え合い事業補助金 ○ 高齢者等おむつ助成金 ○ 徘徊高齢者等家族支援サービス委託 ○ 認知症検診委託 				

2項 児童福祉費

目	事業名	事業費	特定財源	一般財源
1目 児童福祉総務費	子ども家庭総合支援拠点設置事業	3,644	1,828	1,816
事業概要				
子どもとその家庭等の子育てに関する相談や適切な支援と児童虐待対応における相談支援体制及び専門性の強化を図るため、「子ども家庭総合支援拠点」を設置する。				

目	事業名	事業費	特定財源	一般財源
1目 児童福祉総務費	障害児通所支援事業	250,351	187,500	62,851
事業概要				
児童発達支援センター、放課後等デイサービス等の障害児通所支援を障害児が受ける場合に給付費の支給等を行う。				

(単位：千円)

目	事業名	事業費	特定財源	一般財源
1目 児童福祉総務費	こども医療費支給事業	273,000	55,214	217,786
事業概要				
次世代を担う子どもたちの健やかな成長を願い子育て支援を推進するため、通院及び入院の医療費の一部を支給する。				

目	事業名	事業費	特定財源	一般財源
1目 児童福祉総務費	児童入所支援事業	1,756,117	1,281,565	474,552
事業概要				
安心して子育てができるまちづくりを推進するため、民間保育所、認定こども園、小規模保育施設、幼稚園等に対する運営費の負担及び一時預かり事業等の経費の一部を補助する。また、新たに保育士確保事業として、保育士確保のため宿舍を借り上げる民間保育所等に対し、補助金を交付する。				

目	事業名	事業費	特定財源	一般財源
1目 児童福祉総務費	子育て支援センター事業	10,281	9,762	519
事業概要				
育児相談、子育てサークルの育成支援、子育てサロンの開催、子育てに関する情報提供、ファミリー・サポート・センター事業など子育てに関する総合的な支援を行う。令和2年度は、ファミリー・サポート・センターを日出谷子育て支援センターから本庁舎へ移すことで、子育て世代包括支援センターや子ども家庭総合支援拠点との連携を行い、受入体制の強化を図る。				

目	事業名	事業費	特定財源	一般財源
5目 放課後児童クラブ費	管理運営経費	90,784	37,390	53,394
事業概要				
下校後に保護者が、就労等により家庭にいないことが常態である児童の健全な育成を図るため、放課後児童クラブの運営及び支援を行う。				

目	事業名	事業費	特定財源	一般財源
5目 放課後児童クラブ費	桶川東放課後児童クラブ整備事業	138,550	135,700	2,850
事業概要				
桶川東放課後児童クラブ本室の老朽化及び待機児童対策として、本室の建替工事等を行い、受入児童数の拡大を図る。 ○令和2年度 本室の解体工事及び建築工事 ○令和3年度 新施設開室				

3項 生活保護費

目	事業名	事業費	特定財源	一般財源
1目 生活保護総務費	生活保護受給者健康管理支援事業	253	115	138
事業概要				
被保護者の健康状態維持を目的として、健康管理計画の策定及び指導を実施する。				

(単位：千円)

目	事業名	事業費	特定財源	一般財源
2目 扶助費	生活保護事業	1,229,500	957,144	272,356
事業概要				
生活に困窮する方々に対し、その困窮程度に応じて必要な保護を行い、生活の安定と自立の助長を図る。				

4款 衛生費

1項 保健衛生費

目	事業名	事業費	特定財源	一般財源
2目 予防費	予防接種事業	215,183	6,685	208,498
事業概要				
<p>感染及び発症の予防、症状の軽減化を図るため、各種予防接種を行う。また、感染症の発生及び蔓延を防ぐことで公衆衛生の向上を図る。</p> <p>令和2年度からは、新たに令和2年8月以後生まれの乳児を対象に10月からロタの定期予防接種を実施するほか、1歳から4歳未満の小児を対象にインフルエンザ予防接種費用の一部を助成する。</p> <p><法定予防接種></p> <p>○BCG ○四種混合 ○二種混合 ○ポリオ ○麻しん風しん混合 ○日本脳炎 ○ヒブ ○小児用肺炎球菌 ○子宮頸がん ○水痘 ○B型肝炎 ○高齢者インフルエンザ ○高齢者肺炎球菌 ○風しん第5期 ○ロタ</p> <p><任意予防接種（助成事業）></p> <p>○高齢者肺炎球菌 ○ロタ ○小児インフルエンザ</p>				

2項 清掃費

目	事業名	事業費	特定財源	一般財源
2目 塵芥処理費	一般廃棄物処分事業	652,130	72,200	579,930
事業概要				
焼却施設の稼働停止に伴い、燃やせるごみの処理を近隣団体及び民間事業者へ委託する。また、燃やせるごみ以外は、選別等の中間処理を行い再資源化を図りつつ、残渣物については埋立を行う。				

7款 商工費

1項 商工費

目	事業名	事業費	特定財源	一般財源
1目 商工総務費	道の駅推進事業	32,193	2	32,191
事業概要				
<p>広域交通網の結節点という交通利便性を活かし、道路利用者の利便性の向上と安全で快適な道路交通環境の形成に寄与するとともに、地域の魅力発信、産業の振興、災害時の防災拠点機能を目的とする施設を、道路管理者との一体型による道の駅として整備し登録する。令和2年度は、昨年度から引き続き整備事業者選定等支援委託を実施し設計・工事・維持管理・運営を一括して行う事業者の選定を行う。</p>				

8款 土木費

2項 道路橋梁費

(単位：千円)

目	事業名	事業費	特定財源	一般財源
2目 道路維持費	舗装修繕工事	122,800	118,150	4,650
事業概要 安心・安全な道路環境を維持するため、次の路線の舗装修繕工事を行う。 ○市道6号線 ○市道17号線 ○市道57号線 ○市道2080号線 ○市道2135号線 ○市道5078号線				

目	事業名	事業費	特定財源	一般財源
2目 道路維持費	駅自由通路改修事業	240,378	240,378	0
事業概要 桶川駅利用者の利便性の向上を図るため、令和元年度に引き続き、駅自由通路の外壁や内装等の改修を行う。				

目	事業名	事業費	特定財源	一般財源
3目 道路新設改良費	道路新設改良事業	75,188	68,966	6,222
事業概要 生活道路の整備と改善を図るため、次の路線の道路整備工事等を行う。 ○市道12-3号線 ○市道2328号線 ○市道3011・3019・3020号線 ○市道3213号線 ○市道3252号線				

4項 都市計画費

目	事業名	事業費	特定財源	一般財源
2目 街路事業費	坂田寿線整備事業	154,500	154,500	0
事業概要 歩行者等の安全を確保するため、坂田寿線の整備を行う。令和2年度は、年度内の整備完了を目指して、引き続き街路築造工事を行う。				

目	事業名	事業費	特定財源	一般財源
4目 土地区画整理費	土地区画整理推進事業	115,000	90,000	25,000
事業概要 土地区画整理事業の推進を図るため、組合に対して、事業費の一部を補助する。 また、併せて上日出谷南2号調整池の築造工事を行う。				

目	事業名	事業費	特定財源	一般財源
6目 駅周辺開発費	駅東口開発推進事業	483,202	481,710	1,492
事業概要 桶川駅東口周辺は、道路が狭隘であるため、駅を利用する歩行者や自転車、送迎の自動車等が交錯している。そのため、歩道を分離した「駅東口駅前広場」等の整備を進めながら、安心・安全で賑わいのある駅東口周辺地区を目指す。 令和2年度は、市施行の「駅東口駅前広場」の詳細設計及び事業に必要となる用地の取得、「市道11-1号線（仲仙道線交差点付近）」の事業に必要となる用地の取得を進める。				

10款 教育費

1項 教育総務費

(単位：千円)

目	事業名	事業費	特定財源	一般財源
4目 教育振興費	コミュニティ・スクール事業	458	0	458
事業概要				
桶川東小学校、桶川西中学校、加納中学校において、新たに学校運営協議会を設置し、学校・家庭・地域が一体となって学校運営や必要な支援に関する協議を行い、「地域とともにある学校づくり」を目指す。				

2項 小学校費

目	事業名	事業費	特定財源	一般財源
1目 学校管理費	小学校老朽化対策事業	239,600	239,600	0
事業概要				
「桶川市学校施設老朽化対策基本計画」に基づき、大規模改修工事に先行して、トイレ等改修工事を実施する。 令和2年度は、日出谷小学校の老朽化対策工事（トイレ等改修）を実施する。				

3項 中学校費

目	事業名	事業費	特定財源	一般財源
1目 学校管理費	中学校老朽化対策事業	606,800	606,800	0
事業概要				
「桶川市学校施設老朽化対策基本計画」に基づき、大規模改修工事に先行して、トイレ等改修工事を実施する。 令和2年度は、桶川中学校、加納中学校の老朽化対策工事（トイレ等改修）を実施する。				

5項 保健体育費

目	事業名	事業費	特定財源	一般財源
1目 保健体育総務費	学校プール民間委託事業	3,598	0	3,598
事業概要				
民間事業者の施設を利用して、中学校のプール授業を行うことにより、安定的なプール授業の実施、インストラクターの指導補助による泳力の向上及び長期的なプール維持管理経費の削減を図る。 令和2年度は、桶川東中学校を試行的に実施する。				

目	事業名	事業費	特定財源	一般財源
1目 保健体育総務費	東京2020聖火リレー事業	8,225	0	8,225
事業概要				
東京2020オリンピック・パラリンピックの開催に際して、聖火が通過することで、多くの市民にオリンピックを広めるとともに、生涯スポーツへの更なる推進を図る。				

(単位：千円)

目	事業名	事業費	特定財源	一般財源
3目 学校給食費	学校給食費公会計化事業	174,737	173,574	1,163
事業概要				
小学校及び中学校における学校給食費の徴収・管理に係る監督体制や監査の機能を充実させることで、学校給食費の管理における透明性の確保を図るとともに、教員の業務負担の軽減を図るため、学校給食費の公会計化を実施する。				

附 表 1 一般財源及び特定財源の区分一覧表

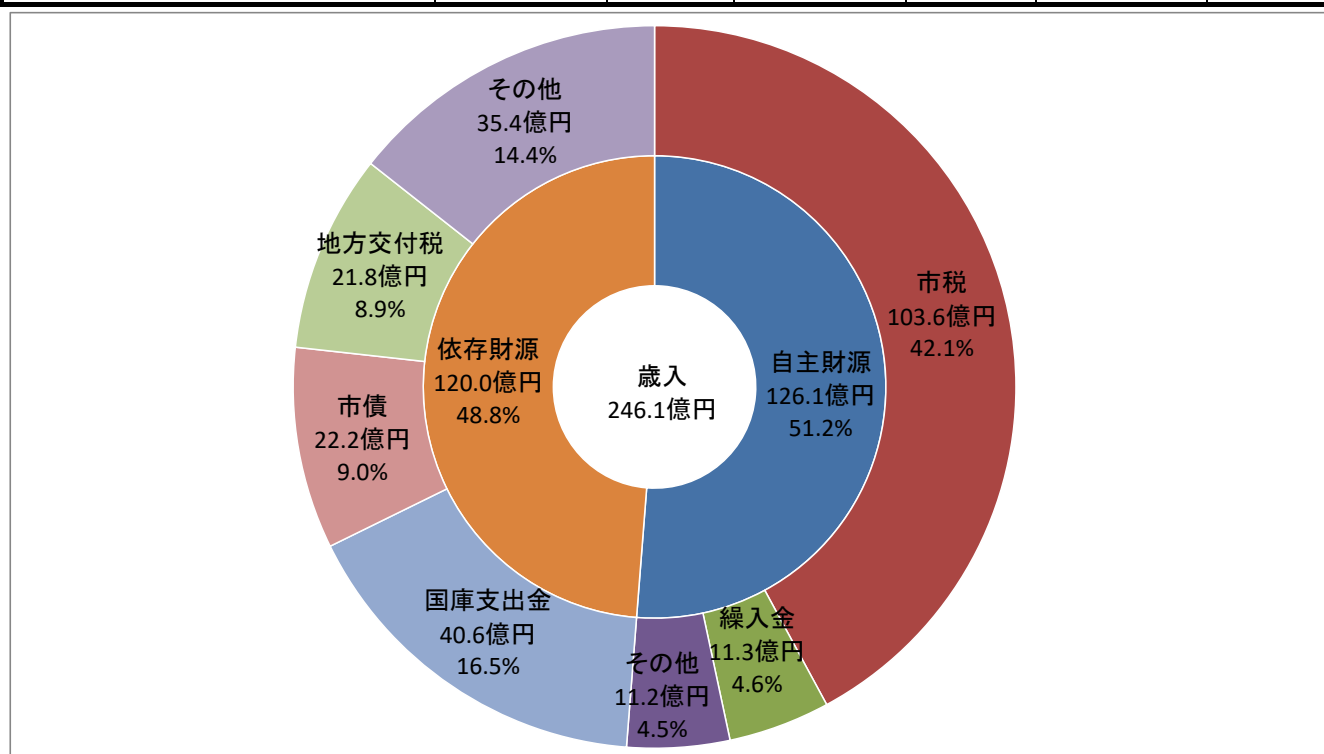
(単位：千円，%)

区分	款	令和2年度		令和元年度		比較	
		予算額	構成比	予算額	構成比	増減額	増減率
一般財源	1 市 税	9,612,097	39.1	9,597,670	39.9	14,427	0.2
	2 地方譲与税	183,000	0.7	175,000	0.7	8,000	4.6
	3 利子割交付金	4,000	0.0	10,000	0.0	△6,000	△60.0
	4 配当割交付金	36,000	0.2	40,000	0.2	△4,000	△10.0
	5 株式等譲渡所得割交付金	21,000	0.1	39,000	0.2	△18,000	△46.2
	6 法人事業税交付金	40,000	0.2	0	0.0	40,000	皆増
	7 地方消費税交付金	1,400,000	5.7	1,230,000	5.1	170,000	13.8
	8 環境性能割交付金	25,000	0.1	13,000	0.1	12,000	92.3
	9 地方特例交付金	80,000	0.3	153,079	0.6	△73,079	△47.7
	10 地方交付税	2,180,000	8.9	2,010,000	8.4	170,000	8.5
	11 交通安全対策特別交付金	9,555	0.0	9,560	0.0	△5	△0.1
	15 県 支 出 金	9,198	0.0	8,955	0.0	243	2.7
	16 財 産 収 入	6,115	0.0	7,054	0.0	△939	△13.3
	17 寄 附 金	8,301	0.0	1	0.0	8,300	830000.0
	18 繰 入 金	749,503	3.1	1,346,879	5.6	△597,376	△44.4
	19 繰 越 金	150,000	0.6	150,000	0.6	0	0.0
	20 諸 収 入	14,016	0.1	50,479	0.2	△36,463	△72.2
	21 市 債	870,000	3.5	910,000	3.8	△40,000	△4.4
	△ 自動車取得税交付金	0	0.0	32,000	0.1	△32,000	△100.0
	小 計	15,397,785	62.6	15,782,677	65.5	△384,892	△2.4
	特定財源	1 市 税	747,632	3.0	735,255	3.1	12,377
12 分担金及び負担金		142,027	0.6	168,535	0.7	△26,508	△15.7
13 使用料及び手数料		265,602	1.1	295,367	1.2	△29,765	△10.1
14 国庫支出金		4,056,675	16.5	3,516,230	14.6	540,445	15.4
15 県 支 出 金		1,733,970	7.1	1,527,087	6.4	206,883	13.5
16 財 産 収 入		28,300	0.1	29,346	0.2	△1,046	△3.6
17 寄 附 金		6,700	0.0	4	0.0	6,696	167400.0
18 繰 入 金		372,847	1.5	219,210	0.9	153,637	70.1
20 諸 収 入		504,662	2.0	291,789	1.2	212,873	73.0
21 市 債		1,349,800	5.5	1,491,500	6.2	△141,700	△9.5
小 計	9,208,215	37.4	8,274,323	34.5	933,892	11.3	
源	歳入合計	24,606,000	100.0	24,057,000	100.0	549,000	2.3

附 表 2 自主財源及び依存財源の区分一覧表

(単位：千円，%)

区分	款	令和2年度		令和元年度		比較		
		予算額	構成比	予算額	構成比	増減額	増減率	
自主財源	1 市 税	10,359,729	42.1	10,332,925	43.0	26,804	0.3	
	12 分担金及び負担金	142,027	0.6	168,535	0.7	△26,508	△ 15.7	
	13 使用料及び手数料	265,602	1.1	295,367	1.2	△29,765	△ 10.1	
	16 財産収入	34,415	0.1	36,400	0.2	△1,985	△ 5.5	
	17 寄附金	15,001	0.0	5	0.0	14,996	299920.0	
	18 繰入金	1,122,350	4.6	1,566,089	6.5	△443,739	△ 28.3	
	19 繰越金	150,000	0.6	150,000	0.6	0	0.0	
	20 諸収入	518,678	2.1	342,268	1.4	176,410	51.5	
	小計	12,607,802	51.2	12,891,589	53.6	△283,787	△ 2.2	
	依存財源	2 地方譲与税	183,000	0.7	175,000	0.7	8,000	4.6
		3 利子割交付金	4,000	0.0	10,000	0.0	△6,000	△ 60.0
		4 配当割交付金	36,000	0.2	40,000	0.2	△4,000	△ 10.0
		5 株式等譲渡所得割交付金	21,000	0.1	39,000	0.2	△18,000	△ 46.2
		6 法人事業税交付金	40,000	0.2	0	0.0	40,000	皆増
		7 地方消費税交付金	1,400,000	5.7	1,230,000	5.1	170,000	13.8
		8 環境性能割交付金	25,000	0.1	13,000	0.1	12,000	92.3
		9 地方特例交付金	80,000	0.3	153,079	0.6	△73,079	△ 47.7
		10 地方交付税	2,180,000	8.9	2,010,000	8.4	170,000	8.5
		11 交通安全対策特別交付金	9,555	0.0	9,560	0.0	△5	△ 0.1
		14 国庫支出金	4,056,675	16.5	3,516,230	14.6	540,445	15.4
15 県支出金		1,743,168	7.1	1,536,042	6.4	207,126	13.5	
21 市債		2,219,800	9.0	2,401,500	10.0	△181,700	△ 7.6	
△自動車取得税交付金		0	0.0	32,000	0.1	△32,000	△ 100.0	
源	小計	11,998,198	48.8	11,165,411	46.4	832,787	7.5	
	歳入合計	24,606,000	100.0	24,057,000	100.0	549,000	2.3	



附表 3 都市計画税充当一覧表

歳入

(単位：千円)

款	項	目	予 算 額
1 市 税	5 都市計画税	1 都市計画税	747,632

歳出

(単位：千円)

款	項	目	予 算 額	都 市 計 画 税 充 当 額
8 土 木 費	4 都市計画費	4 土地区画整理費	116,607	25,000
		6 駅周辺開発費	483,202	5,700
		7 公共下水道費	494,422	285,600
12 公 債 費	1 公 債 費	1 元 金	2,336,299	431,332
合 計			3,430,530	747,632

附 表 4 地方消費税交付金(引上げ分)を充てる社会保障施策経費一覧

歳入

(単位：千円)

款	項	目	予 算 額	
				うち引上げ分
7	地方消費税交付金	1 地方消費税交付金	1,400,000	576,470

歳出

(単位：千円)

款	項	目	予算額	財 源 内 訳		
				特定財源	一 般 財 源	
					地方消費税交付金(引上げ分)	その他
3	1 社会福祉費	1 社会福祉総務費	647,370	210,285	54,754	382,331
		2 障害者福祉費	1,407,690	932,400	59,540	415,750
		3 老人福祉費	2,001,328	145,845	232,437	1,623,046
	2 児童福祉費	1 児童福祉総務費	2,544,976	1,627,589	114,921	802,466
		2 児童措置費	1,045,000	886,456	19,861	138,683
		3 保育所費	99,586	40,769	7,368	51,449
		4 児童館費	17,597	1,884	1,968	13,745
		5 放課後児童クラブ費	229,334	173,090	7,046	49,198
		6 児童発達支援センター費	13,702	11,151	320	2,231
	3 生活保護費	2 扶助費	1,229,500	957,144	34,118	238,238
4 衛生費	1 保健衛生費	1 保健衛生総務費	23,652	0	2,963	20,689
		2 予防費	230,780	6,685	28,072	196,023
		3 母子健康管理費	55,880	6,233	6,219	43,428
		4 保健対策費	61,209	6,265	6,883	48,061
合 計			9,607,604	5,005,796	576,470	4,025,338

※民生費及び衛生費の各事業のうち人件費及び事務費を除く

附 表 5 歳出の各款別財源内訳

(単位：千円)

款	令和2年度			令和元年度		
	予算額	左の財源内訳		予算額	左の財源内訳	
		特定財源	一般財源		特定財源	一般財源
1 議会費	233,645	0	233,645	234,567	0	234,567
2 総務費	2,778,162	457,238	2,320,924	3,134,459	836,513	2,297,946
3 民生費	10,480,367	5,210,267	5,270,100	10,105,182	4,786,992	5,318,190
4 衛生費	1,918,687	132,162	1,786,525	2,113,887	238,496	1,875,391
5 労働費	67,977	50,001	17,976	68,502	50,001	18,501
6 農林水産業費	68,356	2,644	65,712	70,610	1,170	69,440
7 商工費	192,521	36,251	156,270	192,411	52,005	140,406
8 土木費	2,616,560	1,705,964	910,596	2,687,621	1,622,809	1,064,812
9 消防費	992,839	7,654	985,185	1,020,715	28,655	992,060
10 教育費	2,796,050	1,075,015	1,721,035	1,956,757	131,527	1,825,230
11 災害復旧費	2	0	2	2	0	2
12 公債費	2,430,833	531,019	1,899,814	2,442,286	526,155	1,916,131
13 諸支出金	1	0	1	1	0	1
14 予備費	30,000	0	30,000	30,000	0	30,000
歳出合計	24,606,000	9,208,215	15,397,785	24,057,000	8,274,323	15,782,677

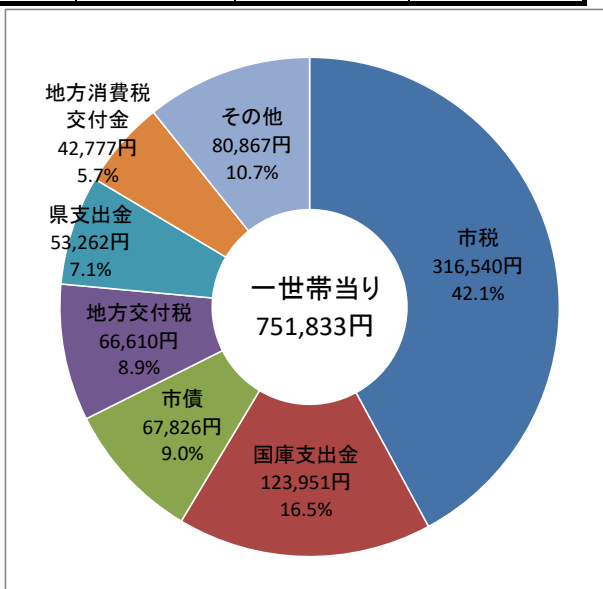
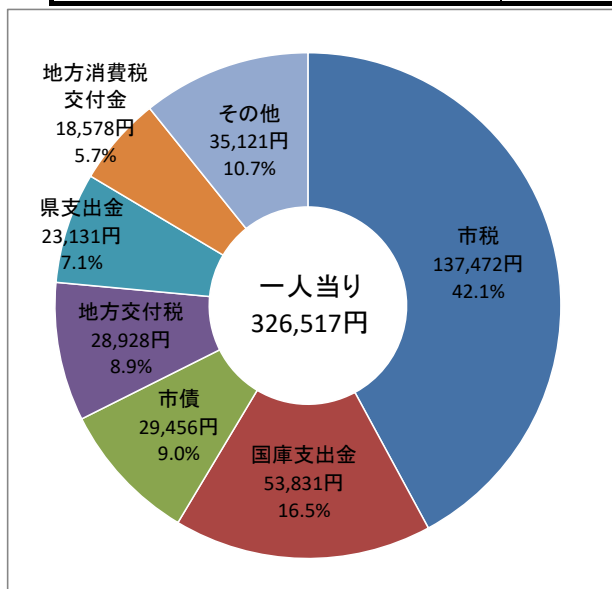
附 表 6 歳入予算に対する人口・世帯当りの比較

令和2年1月1日

人口
世帯

75,359 人
32,728世帯

款	予算額	構成比	一人当り	一世帯当り
	千円	%	円	円
1 市 税	10,359,729	42.1	137,472	316,540
2 地 方 譲 与 税	183,000	0.7	2,428	5,592
3 利 子 割 交 付 金	4,000	0.0	53	122
4 配 当 割 交 付 金	36,000	0.2	478	1,100
5 株 式 等 譲 渡 所 得 割 交 付 金	21,000	0.1	279	642
6 法 人 事 業 税 交 付 金	40,000	0.2	531	1,222
7 地 方 消 費 税 交 付 金	1,400,000	5.7	18,578	42,777
8 環 境 性 能 割 交 付 金	25,000	0.1	332	764
9 地 方 特 例 交 付 金	80,000	0.3	1,062	2,444
10 地 方 交 付 税	2,180,000	8.9	28,928	66,610
11 交 通 安 全 対 策 特 別 交 付 金	9,555	0.0	127	292
12 分 担 金 及 び 負 担 金	142,027	0.6	1,885	4,340
13 使 用 料 及 び 手 数 料	265,602	1.1	3,524	8,115
14 国 庫 支 出 金	4,056,675	16.5	53,831	123,951
15 県 支 出 金	1,743,168	7.1	23,131	53,262
16 財 産 収 入	34,415	0.1	457	1,052
17 寄 附 金	15,001	0.0	199	458
18 繰 入 金	1,122,350	4.6	14,893	34,293
19 繰 越 金	150,000	0.6	1,990	4,583
20 諸 収 入	518,678	2.1	6,883	15,848
21 市 債	2,219,800	9.0	29,456	67,826
歳 入 合 計	24,606,000	100.0	326,517	751,833



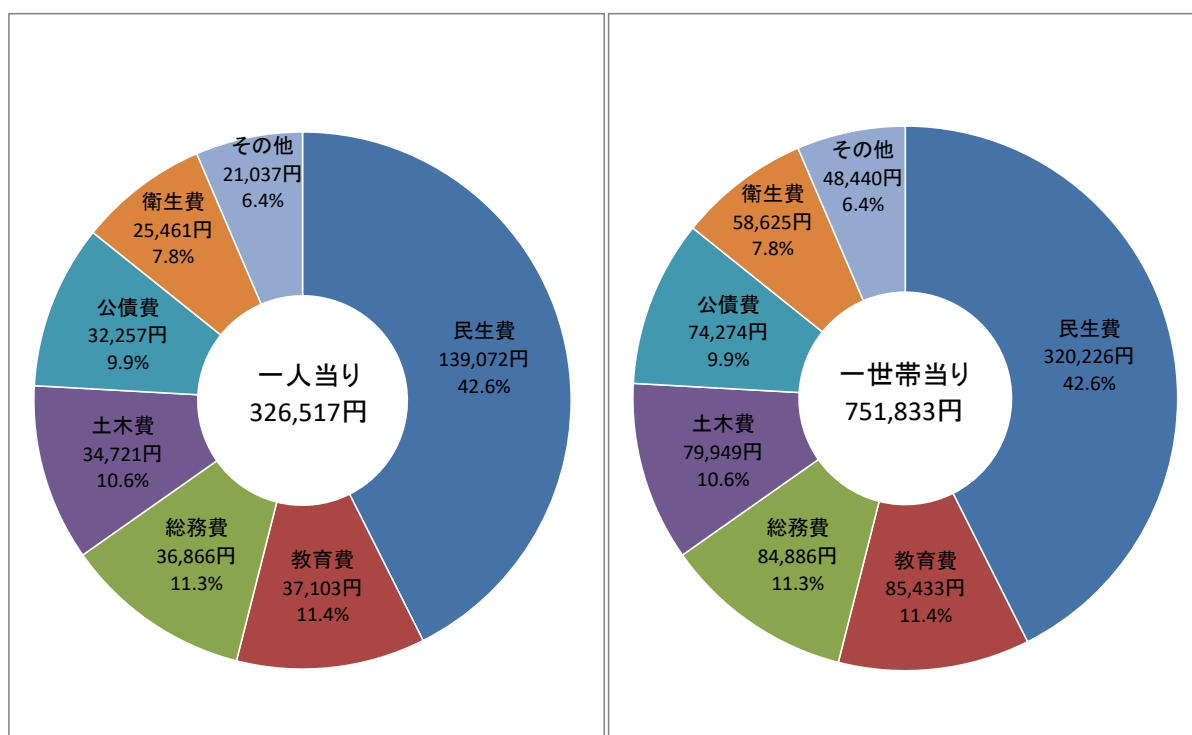
附 表 7 歳出予算に対する人口・世帯当りの比較

令和2年1月1日

人口 75,359 人

世帯 32,728世帯

款	予算額 千円	構成比 %	一人当り 円	一世帯当り 円
1 議会費	233,645	0.9	3,100	7,139
2 総務費	2,778,162	11.3	36,866	84,886
3 民生費	10,480,367	42.6	139,072	320,226
4 衛生費	1,918,687	7.8	25,461	58,625
5 労働費	67,977	0.3	902	2,077
6 農林水産業費	68,356	0.3	907	2,089
7 商工費	192,521	0.8	2,555	5,882
8 土木費	2,616,560	10.6	34,721	79,949
9 消防費	992,839	4.0	13,175	30,336
10 教育費	2,796,050	11.4	37,103	85,433
11 災害復旧費	2	0.0	0	0
12 公債費	2,430,833	9.9	32,257	74,274
13 諸支出金	1	0.0	0	0
14 予備費	30,000	0.1	398	917
歳出合計	24,606,000	100.0	326,517	751,833

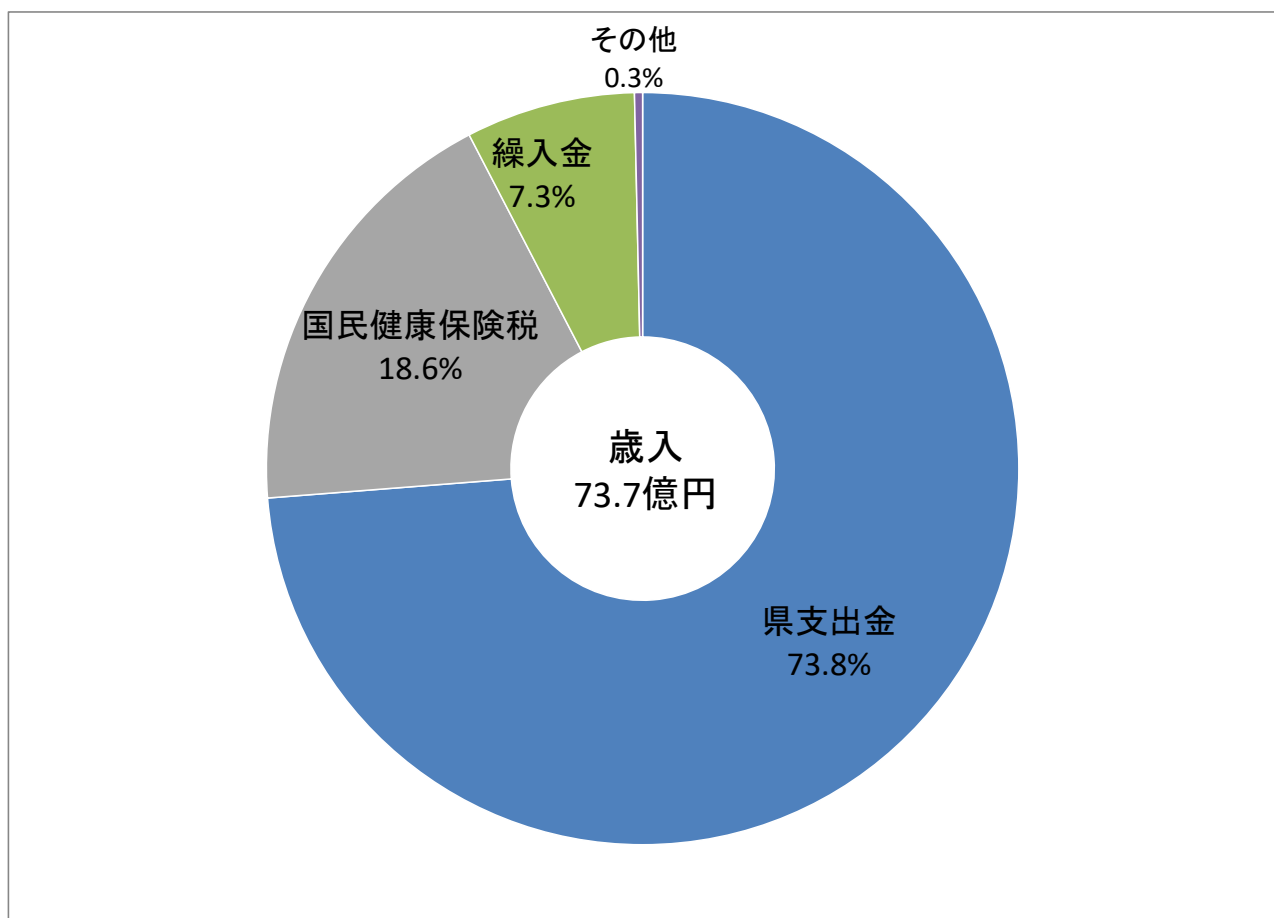


5. 令和2年度国民健康保険特別会計当初予算

(1) 歳入

(単位：千円，%)

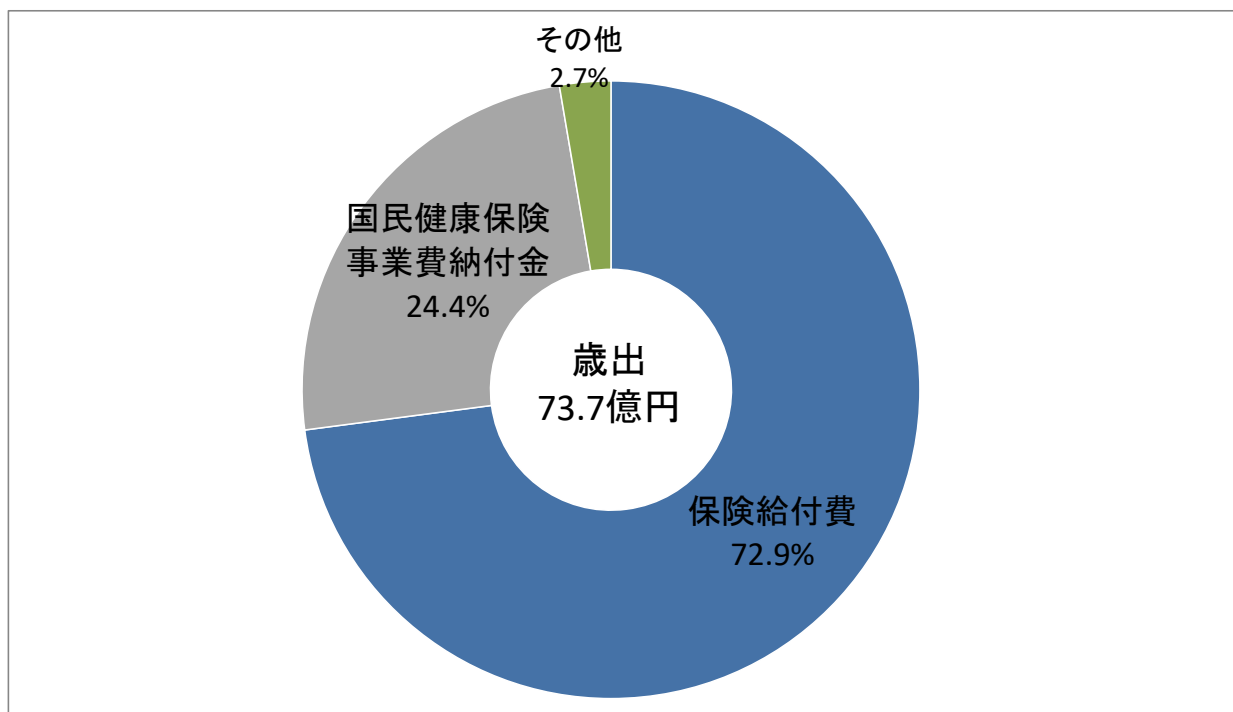
款	令和2年度		令和元年度		比較	
	予算額	構成比	予算額	構成比	増減額	増減率
1 国民健康保険税	1,372,739	18.6	1,388,111	18.5	△15,372	△1.1
2 県支出金	5,437,843	73.8	5,424,399	72.2	13,444	0.2
3 財産収入	63	0.0	63	0.0	0	0.0
4 繰入金	536,953	7.3	673,910	9.0	△136,957	△20.3
5 繰越金	1	0.0	1	0.0	0	0.0
6 諸収入	25,401	0.3	22,516	0.3	2,885	12.8
歳入合計	7,373,000	100.0	7,509,000	100.0	△136,000	△1.8



(2) 歳出

(単位：千円，%)

款	令和2年度		令和元年度		比較	
	予算額	構成比	予算額	構成比	増減額	増減率
1 総務費	93,033	1.3	100,797	1.4	△7,764	△7.7
2 保険給付費	5,376,298	72.9	5,377,744	71.6	△1,446	△0.0
3 国民健康保険 事業費納付金	1,799,240	24.4	1,909,292	25.4	△110,052	△5.8
4 共同事業拠出金	5	0.0	5	0.0	0	0.0
5 保健事業費	94,410	1.3	100,248	1.3	△5,838	△5.8
6 基金積立金	63	0.0	63	0.0	0	0.0
7 諸支出金	9,451	0.1	10,851	0.2	△1,400	△12.9
8 予備費	500	0.0	10,000	0.1	△9,500	△95.0
歳出合計	7,373,000	100.0	7,509,000	100.0	△136,000	△1.8



(3) 歳入【保険税及び主な特定財源】

1款 国民健康保険税

1項 国民健康保険税

(単位：千円，%)

目	節	令和2年度	令和元年度	比較		備考
		予算額	予算額	増減額	増減率	
1	一般被保険者国民健康保険税					
	1 医療給付費分現年課税分	953,618	963,849	△10,231	△1.1	区分別課税率及び課税額 所得割 (7.3%) 814,849 均等割 (24,000円) 384,096 保険税軽減額等 195,136 調定見込額 1,003,809 徴収率 95.0% 徴収見込額 953,618
	2 後期高齢者支援金分現年課税分	290,685	295,684	△4,999	△1.7	調定見込額 305,985 徴収率 95.0% 徴収見込額 290,685
	3 介護納付金分現年課税分	88,019	86,509	1,510	1.7	調定見込額 92,652 徴収率 95.0% 徴収見込額 88,019
	4 医療給付費分滞納繰越分	28,357	29,837	△1,480	△5.0	調定見込額 202,552 徴収率 14.0% 徴収見込額 28,357
	5 後期高齢者支援金分滞納繰越分	8,293	8,391	△98	△1.2	調定見込額 59,239 徴収率 14.0% 徴収見込額 8,293
	6 介護納付金分滞納繰越分	3,374	3,285	89	2.7	調定見込額 24,107 徴収率 14.0% 徴収見込額 3,374
2	退職被保険者等国民健康保険税					
	1 医療給付費分滞納繰越分	282	397	△115	△29.0	調定見込額 2,018 徴収率 14.0% 徴収見込額 282
	2 後期高齢者支援金分滞納繰越分	65	92	△27	△29.3	調定見込額 467 徴収率 14.0% 徴収見込額 65
	3 介護納付金分滞納繰越分	46	67	△21	△31.3	調定見込額 334 徴収率 14.0% 徴収見込額 46

款	項	目	説明	予算額	充当先事業
2	県支出金				
	1	県補助金			
		1 保険給付費等交付金	普通交付金	5,339,943	一般被保険者療養給付事業ほか
			特別交付金	97,900	特健康診査等事業(20,500)
4	繰入金				
	1	他会計繰入金			
		1 一般会計繰入金	出産育児一時金等繰入金	16,800	出産育児一時金支給事業

(4) 歳出【主な事業概要】

(単位：千円)

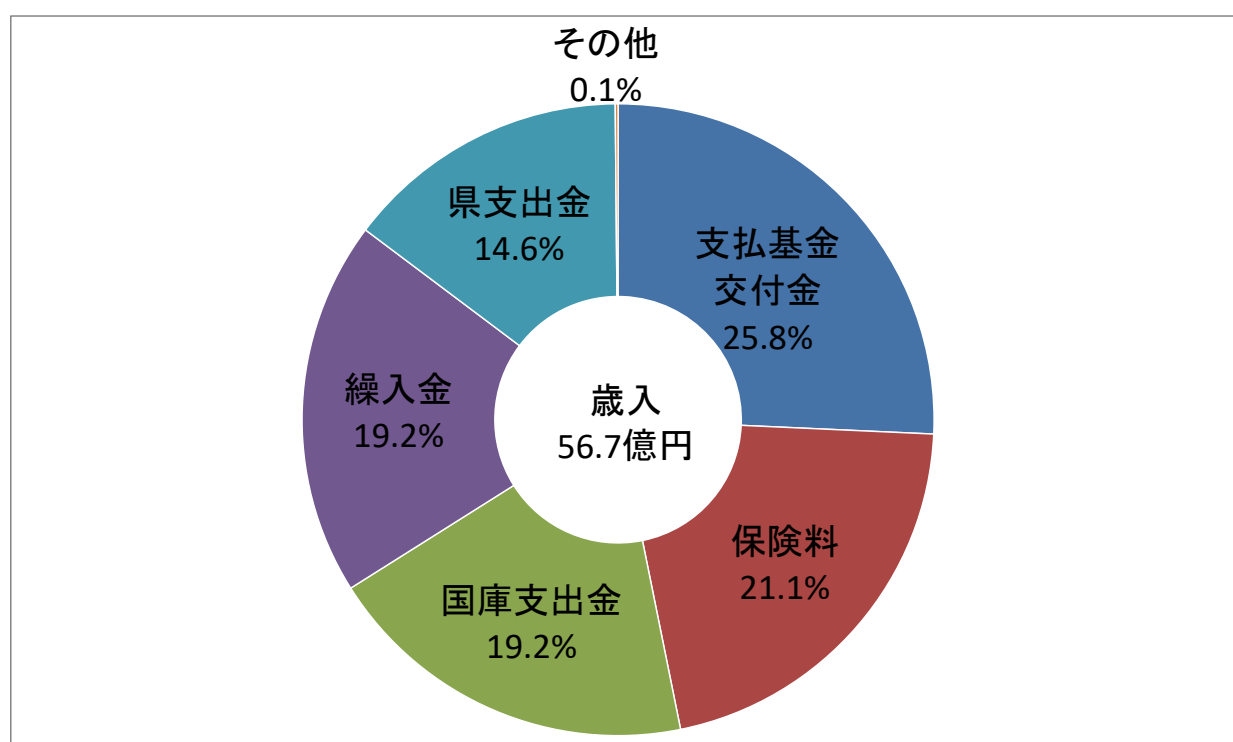
款	事業費	特定財源	一般財源
2款 保険給付費	5,376,298	5,356,743	19,555
<p>事業概要</p> <p>国民健康保険被保険者に対して、次の給付を行う。</p> <ul style="list-style-type: none"> ○療養給付費（医療費の一部を現物給付） ○療養費（装具代等の一部を現金給付） ○高額療養費（自己負担限度超過額を現物・現金給付） ○出産育児一時金（第1子 42万円、第2子 50万円） ○葬祭費（50,000円） 			
款	事業費	特定財源	一般財源
3款 国民健康保険事業費納付金	1,799,240	0	1,799,240
<p>事業概要</p> <p>都道府県が財政運営の責任主体となり、市町村ごとの事業費納付金を算定・決定し、市町村は、事業費納付金を都道府県に納付する。</p>			
款	事業費	特定財源	一般財源
5款 保健事業費	94,410	20,595	73,815
<p>事業概要</p> <p>生活習慣病予防や健康意識の高揚を目的として、次の事業を展開する。</p> <ul style="list-style-type: none"> ○特定健康診査・特定保健指導 ○30代健康診査 ○生活習慣病重症化予防対策事業 ○人間ドック・脳ドック検診費補助 ○保養施設利用補助 			

6. 令和2年度介護保険特別会計当初予算

(1) 歳入

(単位：千円，%)

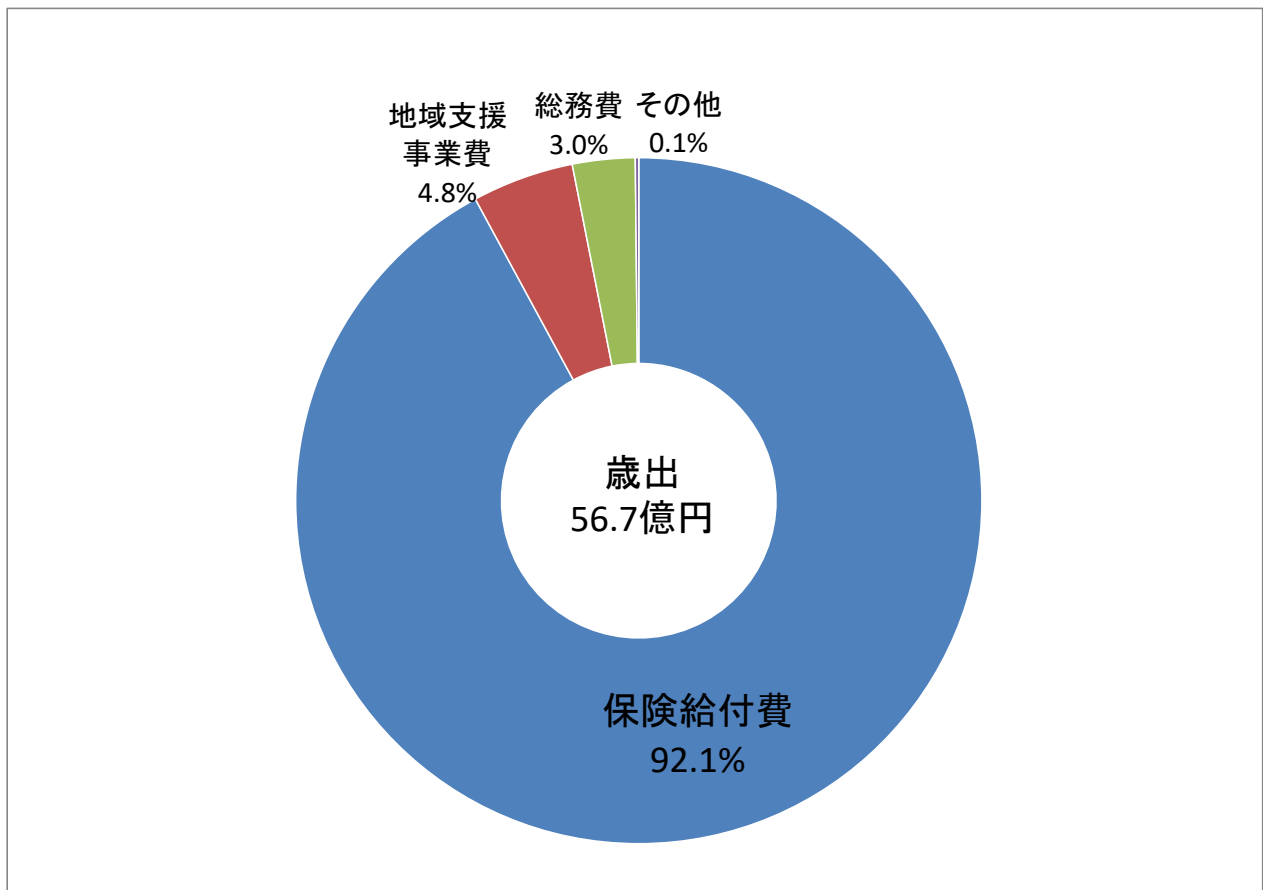
款	令和2年度		令和元年度		比較	
	予算額	構成比	予算額	構成比	増減額	増減率
1 保険料	1,196,657	21.1	1,206,784	22.5	△10,127	△0.8
2 国庫支出金	1,089,937	19.2	1,037,366	19.4	52,571	5.1
3 支払基金交付金	1,458,517	25.8	1,373,321	25.6	85,196	6.2
4 県支出金	827,671	14.6	777,805	14.5	49,866	6.4
5 財産収入	336	0.0	924	0.0	△588	△63.6
6 繰入金	1,089,052	19.2	957,926	17.9	131,126	13.7
7 繰越金	7,501	0.1	7,501	0.1	0	0.0
8 諸収入	329	0.0	373	0.0	△44	△11.8
歳入合計	5,670,000	100.0	5,362,000	100.0	308,000	5.7



(2) 歳出

(単位：千円，%)

款	令和2年度		令和元年度		比較	
	予算額	構成比	予算額	構成比	増減額	増減率
1 総務費	167,198	3.0	171,748	3.2	△4,550	△2.6
2 保険給付費	5,221,972	92.1	4,918,960	91.7	303,012	6.2
3 地域支援事業費	271,616	4.8	261,490	4.9	10,126	3.9
4 基金積立金	2,311	0.0	2,899	0.1	△588	△20.3
5 諸支出金	6,403	0.1	6,403	0.1	0	0.0
6 予備費	500	0.0	500	0.0	0	0.0
歳出合計	5,670,000	100.0	5,362,000	100.0	308,000	5.7



(3) 主な歳入

(単位：千円)

款	項	目	説明	予算額	充当先事業
1	保険料				
	1	介護保険料			
		1 第1号被保険者保険料	現年度分特別徴収見込額	1,116,155	居宅介護サービス給付事業ほか
			現年度分普通徴収見込額	78,906	居宅介護サービス給付事業ほか
			滞納繰越分徴収見込額	1,596	保険料還付事業ほか
2	国庫支出金				
	1	国庫負担金			
		1 介護給付費負担金	現年度分介護給付費負担金	910,164	居宅介護サービス給付事業ほか
	2	国庫補助金			
		1 調整交付金	現年度分調整交付金	90,000	居宅介護サービス給付事業ほか
		2 地域支援事業交付金	地域支援事業交付金	81,392	介護予防・生活支援サービス事業ほか
3	支払基金交付金				
	1	支払基金交付金			
		1 介護給付費交付金	現年度分介護給付費交付金	1,409,932	居宅介護サービス給付事業ほか
		2 地域支援事業支援交付金	地域支援事業支援交付金	48,585	介護予防・生活支援サービス事業ほか
4	県支出金				
	1	県負担金			
		1 介護給付費負担金	現年度分介護給付費負担金	786,976	居宅介護サービス給付事業ほか
	2	県補助金			
		1 地域支援事業交付金	地域支援事業交付金	40,695	介護予防・生活支援サービス事業ほか
6	繰入金				
	1	一般会計繰入金			
		1 介護給付費繰入金	介護給付費繰入金	652,746	居宅介護サービス給付事業ほか
		2 地域支援事業繰入金	地域支援事業繰入金	40,695	介護予防・生活支援サービス事業ほか
		3 低所得者保険料軽減繰入金	低所得者保険料軽減繰入金	33,221	居宅介護サービス給付事業ほか
		4 その他一般会計繰入金	職員給与費等繰入金	123,259	一般財源
			事務費繰入金	40,245	一般財源
	2	基金繰入金			
		1 保険給付費等支払基金繰入金	保険給付費等支払基金繰入金	198,886	居宅介護サービス給付事業ほか

(4) 歳出【主な事業概要】

(単位：千円)

款	事業費	特定財源	一般財源
2款 保険給付費	5,221,972	5,221,972	0
<p>事業概要</p> <p>介護保険法に基づき、要介護・要支援に認定された被保険者が利用する次の事業の保険者負担分を支払う。</p> <p>○居宅介護サービス給付事業 ○高額介護サービス費支給事業 ○施設介護サービス給付事業 ○高額医療合算介護サービス費支給事業 ○介護予防サービス給付事業 ○特定入所者介護サービス給付事業 ○審査支払手数料事業</p>			

3款 地域支援事業費

1項 介護予防・生活支援サービス事業費

目	事業名	事業費	特定財源	一般財源
1目 介護予防・生活支援サービス事業費	介護予防・生活支援サービス事業	149,337	149,337	0
<p>事業概要</p> <p>介護保険法に基づき、要支援者等として認定された被保険者が利用する介護予防・生活支援サービス事業について、保険者負担分を支払う。</p>				

2項 介護予防事業費

目	事業名	事業費	特定財源	一般財源
1目 介護予防事業費	介護予防事業	5,826	5,826	0
<p>事業概要</p> <p>第1号被保険者を対象とした介護予防教室や認知症予防教室を行う。また、地域における介護予防の取組を強化するため、住民運営の通いの場へリハビリテーション専門職を派遣するとともに、通いの場の運営に対し補助金を交付する。</p>				

3項 包括的支援事業・任意事業費

目	事業名	事業費	特定財源	一般財源
1目 包括的支援事業費	地域包括支援センター運営事業	76,034	76,034	0
<p>事業概要</p> <p>高齢者への総合支援業務、権利擁護業務、地域ケア会議等を行い、地域包括支援センターの専門職の職員が連携して高齢者の生活の支援等を行う。</p>				

目	事業名	事業費	特定財源	一般財源
1目 包括的支援事業費	在宅医療・介護連携推進事業	2,009	2,009	0
<p>事業概要</p> <p>在宅医療連携センターを運営し、市民と在宅医とをつなぐ支援等を行うとともに、医療と介護の連携を図るための研修会の実施等を行う。</p>				

(単位：千円)

目	事業名	事業費	特定財源	一般財源
1目 包括的支援事業費	生活支援体制整備事業	11,015	11,015	0
事業概要				
地域包括ケアシステムにおける生活支援体制を整備するため、生活支援コーディネーターを配置し、地域資源の把握、課題の抽出、担い手の育成等を行う。				

目	事業名	事業費	特定財源	一般財源
1目 包括的支援事業費	認知症総合支援事業	2,409	2,409	0
事業概要				
認知症の方や認知症が疑われる方の早期発見、早期治療のために、認知症サポート医、医療職、介護職で構成する認知症初期集中支援チームが支援を行う。令和2年度からは、在宅で認知症介護をしている家族に向けた「認知症ケア相談室」を実施する。				

7. 令和2年度後期高齢者医療特別会計当初予算

(1) 歳入

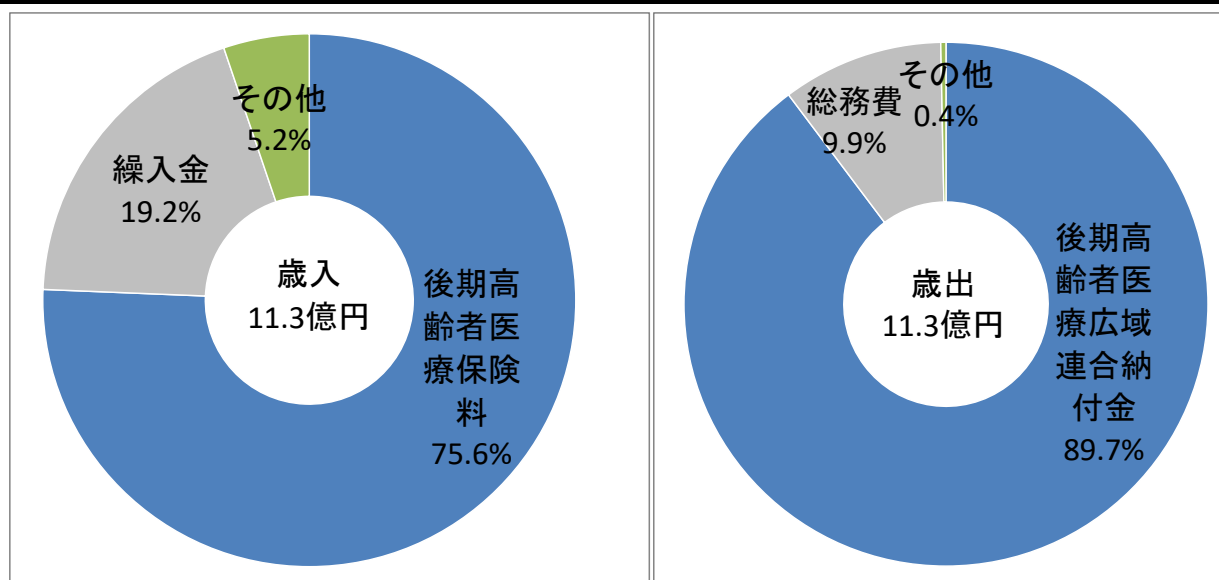
(単位：千円，%)

款	令和2年度		令和元年度		比較	
	予算額	構成比	予算額	構成比	増減額	増減率
1 後期高齢者医療保険料	854,067	75.6	813,552	76.0	40,515	5.0
2 繰入金	216,238	19.2	204,555	19.1	11,683	5.7
3 繰越金	1	0.0	1	0.0	0	0.0
4 諸収入	58,694	5.2	52,892	4.9	5,802	11.0
歳入合計	1,129,000	100.0	1,071,000	100.0	58,000	5.4

(2) 歳出

(単位：千円，%)

款	令和2年度		令和元年度		比較	
	予算額	構成比	予算額	構成比	増減額	増減率
1 総務費	112,211	9.9	106,259	9.9	5,952	5.6
2 後期高齢者医療広域連合納付金	1,013,189	89.7	961,141	89.8	52,048	5.4
3 諸支出金	3,100	0.3	3,100	0.3	0	0.0
4 予備費	500	0.1	500	0.0	0	0.0
歳出合計	1,129,000	100.0	1,071,000	100.0	58,000	5.4



(3) 歳入【主な特定財源】

(単位：千円)

款	項	目	説明	予算額	充当先事業
1	後期高齢者医療保険料				
	1	後期高齢者医療保険料			
		1 特別徴収保険料	徴収見込額	554,666	広域連合運営業務経費
		2 普通徴収保険料	徴収見込額	298,666	広域連合運営業務経費
2	繰入金				
	1	一般会計繰入金			
		1 保険基盤安定繰入金	保険基盤安定繰入金	158,922	広域連合運営業務経費
4	諸収入				
	2	雑入			
		1 雑入	後期高齢者健康診査委託金	55,393	後期高齢者医療業務経費

(4) 歳出【主な事業概要】

1款 総務費

1項 総務管理費

(単位：千円)

目	事業名	事業費	特定財源	一般財源
1目 一般管理費	後期高齢者健康診査事業	77,112	55,393	21,719

事業概要

被保険者が自分自身の生活習慣の問題点を自覚し、早期発見・治療により重症化を予防することで、健康寿命の延伸と医療費の適正化を図るため、健康診査を委託により実施する。

2款 後期高齢者医療広域連合納付金

1項 後期高齢者医療広域連合納付金

目	事業名	事業費	特定財源	一般財源
1目 後期高齢者医療広域連合納付金	広域連合運営業務経費	1,013,189	1,013,189	0

事業概要

市で徴収した後期高齢者医療保険料を埼玉県後期高齢者医療広域連合へ保険料負担金として納付する。

